



**COMMISSIONE COMUNALE PER IL CONTROLLO
DELLA RILEVAZIONE DEI PREZZI AL CONSUMO**

**VARIAZIONI DEGLI INDICI DEI PREZZI AL CONSUMO
PER L'INTERA COLLETTIVITÀ (NIC)**

BRESCIA - FEBBRAIO 2021

***Brescia: a febbraio lieve risalita dell'inflazione
Tasso congiunturale: +0,1% ; tasso tendenziale: +0,2%***

Comunicato stampa - Per pubblicazione

Martedì 16 marzo 2021, ore 10.00

**Contatti: dr.ssa Maria Elena Comune
dr.ssa Paola Chiesa**

Tutti i giorni lavorativi 9,00-12,30/14,00-16,00

Per ulteriori grafici e statistiche:

<https://public.tableau.com/profile/ufficio.statistica2164#!/>

NOTA METODOLOGICA

Gli indici dei prezzi al consumo di febbraio 2021 sono stati elaborati tenendo conto delle limitazioni, differenziate a livello regionale, definite dalle normative nazionali e locali per contrastare la pandemia causata dal Covid-19.

L'impianto dell'indagine sui prezzi al consumo, basato sull'utilizzo di una pluralità di canali per l'acquisizione dei dati, ha continuato a consentire di ridurre gli effetti negativi del più elevato numero di mancate rilevazioni sulla qualità delle misurazioni della dinamica dei prezzi al consumo.

Le modalità con le quali la situazione che si è venuta determinando è stata via via affrontata sono illustrate nella Nota metodologica del comunicato stampa diffuso oggi dall'Istat nella quale viene anche ricordato che gli indici ai diversi livelli di aggregazione, sia nazionali sia locali, che hanno avuto una quota di imputazioni superiore al 50% (in termini di prezzi mancanti e/o di peso), sono segnalati mediante l'utilizzo del flag "i" (dato imputato).

Brescia– Nel mese di FEBBRAIO, per il terzo mese consecutivo, si assiste ad una lieve risalita del tasso congiunturale (+0,1%) e, dopo diversi mesi di valori negativi o nulli, si registra una variazione positiva del tasso tendenziale (+0,2%).

Rispetto al mese precedente (Graf.1), gli aumenti più consistenti si sono verificati per le divisioni “*Trasporti*” (+0,9%, con l’aumento del “*Trasporto aereo passeggeri*” e dei “*Carburanti e lubrificanti per mezzi di trasporto privati*”), “*Bevande alcoliche e tabacchi*” (+0,4%, con l’aumento delle “*Birre*” e degli “*Alcolici*”). Incrementi più lievi si sono verificati per le divisioni “*Ricreazione, spettacoli e cultura*” (+0,2%), “*Servizi ricettivi e di ristorazione*” (+0,1%), “*Mobili, articoli e servizi per la casa*” (+0,1%), “*Prodotti alimentari e bevande analcoliche*” (+0,1%) e “*Abitazione, acqua, elettricità e combustibili*” (+0,1%) . Nulle le variazioni rispetto a gennaio per le restanti divisioni: “*Altri beni e servizi*”, “*Servizi sanitari e spese per la salute*”, “*Abbigliamento e calzature*” e “*Istruzione*”. L’unica divisione che mostra una lieve discesa è quella delle “*Comunicazioni*” (-0,1%).

Rispetto all’anno precedente (Graf.2), le divisioni che presentano aumenti tendenziali più consistenti sono i “*Servizi ricettivi e di ristorazione*” (+1,7%), “*Ricreazione, spettacolo e cultura*” (+1,6%), “*Altri beni e servizi*” (+1,5%) e “*Bevande alcoliche e tabacchi*” (+1,4%). Le divisioni, invece, in calo rispetto a un anno fa sono le “*Comunicazioni*” (-4,9%), “*Istruzione*” (-3,6%) e “*Abitazione, acqua, elettricità e combustibili*” (-1,7%).

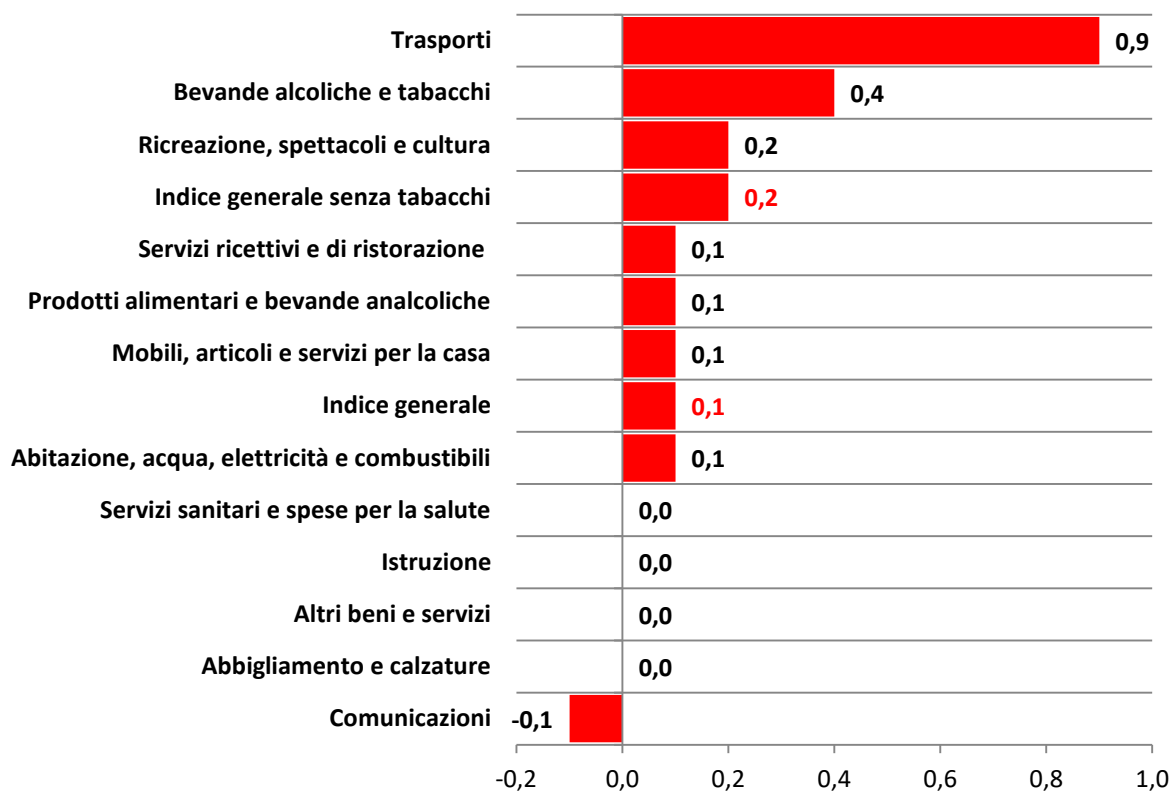
Analizzando per tipologia di prodotto, si registra un lieve aumento congiunturale per i “*Beni*” (+0,2%), dovuto principalmente all’aumento dei *Beni energetici* (+1,1%) e degli *Altri Energetici* (+1,7%). I “*Servizi*” invece, complessivamente, presentano un lievissimo incremento (+0,1%), con l’aumento dei *Servizi relativi ai trasporti* (+0,5%).

Con riferimento alla frequenza di acquisto dei prodotti, si registra un lieve incremento congiunturale per i prodotti a alta e media frequenza d’acquisto (entrambi pari a +0,2%). Nulla la variazione congiunturale dei prodotti a bassa frequenza. Particolarmente elevata la variazione tendenziale dei prodotti a media frequenza (+0,5%).

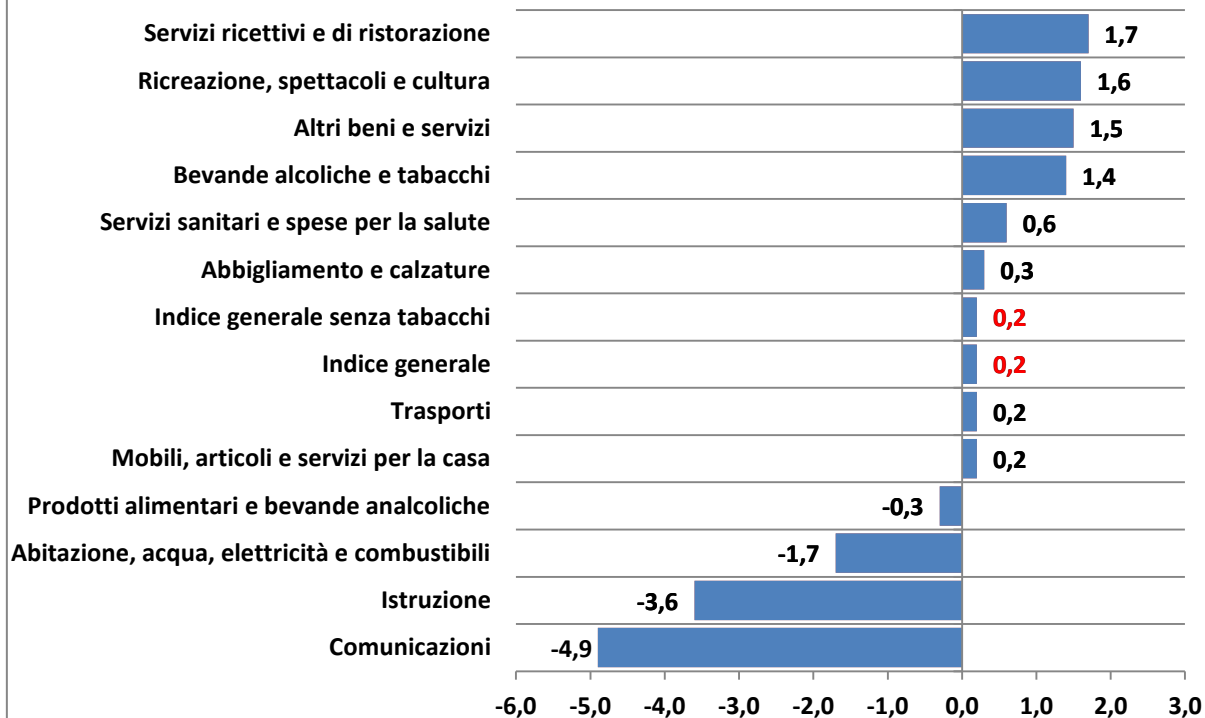
Infine, la “*Core Inflation*”, che indica l’andamento della componente di fondo della dinamica dei prezzi, cioè l’inflazione al netto della componente volatile (beni energetici e alimentari non lavorati), registra una lieve variazione congiunturale positiva (+0,1%) e una variazione tendenziale positiva più sostenuta (+0,6%).

PREZZI AL CONSUMO di BRESCIA FEBBRAIO 2021	Variazioni percentuali degli indici per l'intera collettività (NIC)	
Divisioni di spesa	Variazioni tendenziali (% anno precedente)	Variazioni congiunturali (% mese precedente)
Prodotti alimentari e bevande analcoliche	-0,3	0,1
Bevande alcoliche e tabacchi	1,4	0,4
Abbigliamento e calzature	0,3	-
Abitazione, acqua, elettricità, e combustibili	-1,7	0,1
Mobili, articoli e servizi per la casa	0,2	0,1
Servizi sanitari e spese per la salute	0,6	-
Trasporti	0,2	0,9
Comunicazioni	-4,9	-0,1
Ricreazione, spettacoli e cultura	1,6	0,2
Istruzione	-3,6	-
Servizi ricettivi e di ristorazione	1,7	0,1
Altri beni e servizi	1,5	-
Indice generale	0,2	0,1
Indice generale senza tabacchi	0,2	0,2

Indici dei prezzi al consumo NIC per divisione di spesa - Variazioni congiunturali - Febbraio 2021



Indici dei prezzi al consumo NIC per divisione di spesa - Variazioni tendenziali - Febbraio 2021



TIPOLOGIA DI PRODOTTO	Peso	Variazioni tendenziali (% anno precedente)	Variazioni congiunturali (% mese precedente)
Beni	549528	-0,4	0,2
Beni alimentari	186743	-0,4	0,1
<i>Alimentari lavorati</i>	120496	-1,0	-
<i>Alimentari non lavorati</i>	66247	0,5	0,2
Beni energetici	76115	-3,1	1,1
<i>Altri energetici</i>	48830	-3,5	1,7
<i>Energetici regolamentati</i>	27285	-2,6	-
Tabacchi	19757	3,4	0,4
Altri beni	266913	0,3	-
<i>Beni durevoli</i>	103952	0,5	-
<i>Beni non durevoli</i>	66785	0,1	0,1
<i>Beni semidurevoli</i>	96176	0,3	-
<i>Beni regolamentati</i>	51077	-1,0	0,1
<i>Altri beni regolamentati</i>	23792	1,1	0,1
<i>Beni non regolamentati</i>	498451	-0,3	0,2
Servizi	450472	0,9	0,1
Servizi non regolamentati	394051	0,9	0,2
Servizi regolamentati	56421	0,7	-
Servizi relativi all'abitazione	85707	-0,9	0,1
Servizi relativi alle comunicazioni	19210	-0,1	0,2
Servizi ricreativi, culturali e per la cura della persona	137665	1,5	0,1
Servizi relativi ai trasporti	67335	1,4	0,5
Servizi vari	140555	0,6	-
Beni e servizi non regolamentati	892502	0,2	0,2
Beni alimentari, per la cura della casa e della persona	212056	-0,6	0,1
Beni e servizi regolamentati	107498	0,2	-
Indice generale al netto degli energetici e alimentari freschi (Componente di fondo)	857638	0,6	0,1
Indice generale al netto dell'energia, degli alimentari (incluse bevande alcoliche) e tabacchi	923885	0,5	0,1
Indice generale al netto degli energetici	714829	0,7	0,1
Alta frequenza d'acquisto	392481	0,1	0,2
Media frequenza d'acquisto	412590	0,5	0,2
Bassa frequenza d'acquisto	194929	-0,1	-

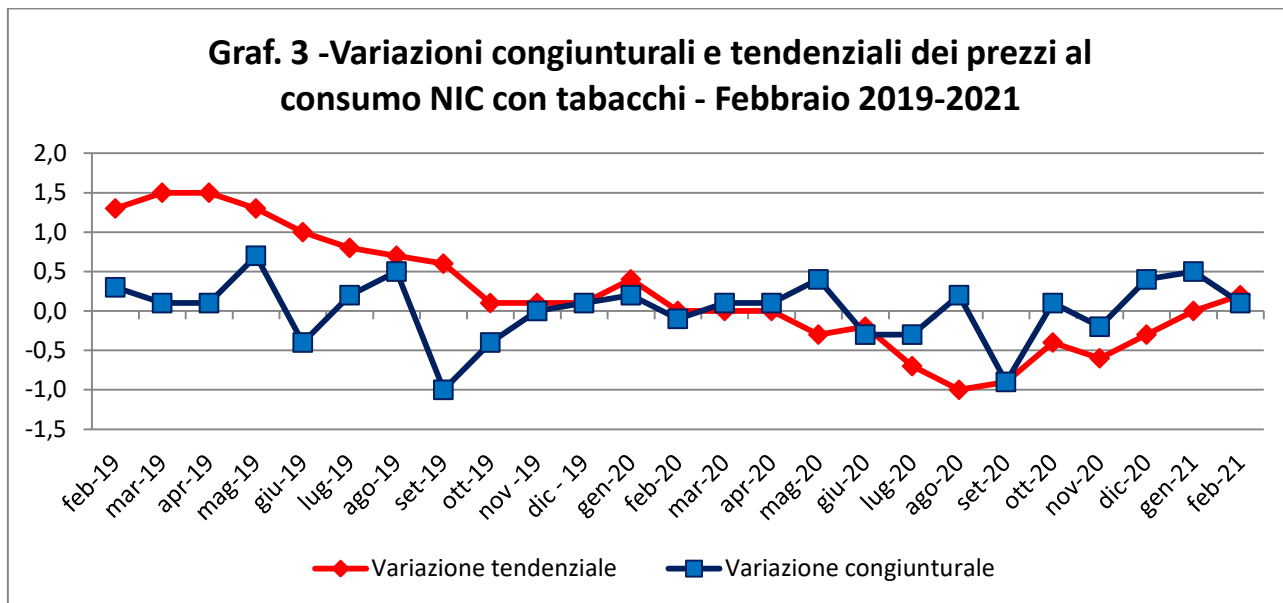
Analisi per divisioni e classi di spesa dei dati mensili

Divisioni e classi di spesa	Imputazione	Peso	Variazioni tendenziali	Variazioni congiunturali
Prodotti alimentari e bevande analcoliche		174388	-0,3	0,1
Pane e cereali		31499	0,2	0,3
Carni		37808	0,8	0,1
Pesci e prodotti ittici		11305	2,9	0,3
Latte, formaggi e uova		22738	-1,3	0,3
Oli e grassi		5576	-5,9	0,1
Frutta		15938	-2,3	0,4
Vegetali		22273	0,5	-0,2
Zucchero, confetture, miele, cioccolato e dolciumi		8611	-2,4	-0,6
Prodotti alimentari n.a.c.		4050	-0,2	-0,8
Caffè, tè e cacao		5720	-4,1	-
Acque minerali, bevande analcoliche, succhi di frutta e verdura		8870	0,3	-0,6
Bevande alcoliche e tabacchi		32112	1,4	0,4
Alcolici		1485	-0,8	0,7
Vini		7910	-2,6	-0,2
Birre		2960	-1,2	1,1
Tabacchi		19757	3,4	0,4
Abbigliamento e calzature		62384	0,3	-
Indumenti		47259	0,5	-
Altri articoli d'abbigliamento e accessori per l'abbigliamento		2113	-0,5	0,1
Servizi di lavanderia, riparazione e noleggio abiti		2399	2,1	0,3
Scarpe ed altre calzature		10325	-1,1	-
Riparazione e noleggio calzature		288	-	-
Abitazione, acqua, elettricità e combustibili		107053	-1,7	0,1
Affitti reali per l'abitazione principale		29470	-	-
Prodotti per la riparazione e la manutenzione della casa		925	1,5	0,9
Servizi per la riparazione e manutenzione della casa		7000	0,7	-
Fornitura acqua		2287	-	-
Raccolta rifiuti		5820	-0,2	-
Raccolta acque di scarico		2143	-	-
Altri servizi per l'abitazione n.a.c.	i	19890	-5,5	-
Energia elettrica		17429	-0,1	-0,2
Gas		20632	-4,5	-
Gasolio per riscaldamento		389	-7,7	3,3
Combustibili solidi		1068	13,0	5,2
Mobili, articoli e servizi per la casa		79463	0,2	0,1
Mobili e arredi		30610	0,1	0,1
Tappeti e altri rivestimenti per pavimenti		1174	-	-
Riparazione di mobili, arredi e rivestimenti per pavimenti		238	3,3	2,3
Articoli tessili per la casa		2933	0,5	-
Grandi apparecchi domestici elettrici e non		5434	-2,7	0,4
Piccoli elettrodomestici		2062	1,0	-0,1
Riparazione di apparecchi per la casa		215	2,4	-
Cristalleria, stoviglie e utensili domestici		4073	2,0	0,1
Grandi utensili ed attrezzature per la casa ed il giardino		103	-1,2	-
Piccoli utensili ed accessori vari		2894	0,2	-
Beni non durevoli per la casa		9550	-0,8	-0,1
Servizi per la pulizia e la manutenzione della casa		20177	0,9	0,1
Servizi sanitari e spese per la salute		92631	0,6	-
Prodotti farmaceutici		21505	1,2	0,1
Altri prodotti medicali		1904	1,6	-
Attrezzature ed apparecchi terapeutici		2542	-0,7	-
Servizi medici		25949	0,7	-
Servizi dentistici		14209	0,2	-
Servizi paramedici		15162	0,7	-
Servizi ospedalieri		11360	-	-

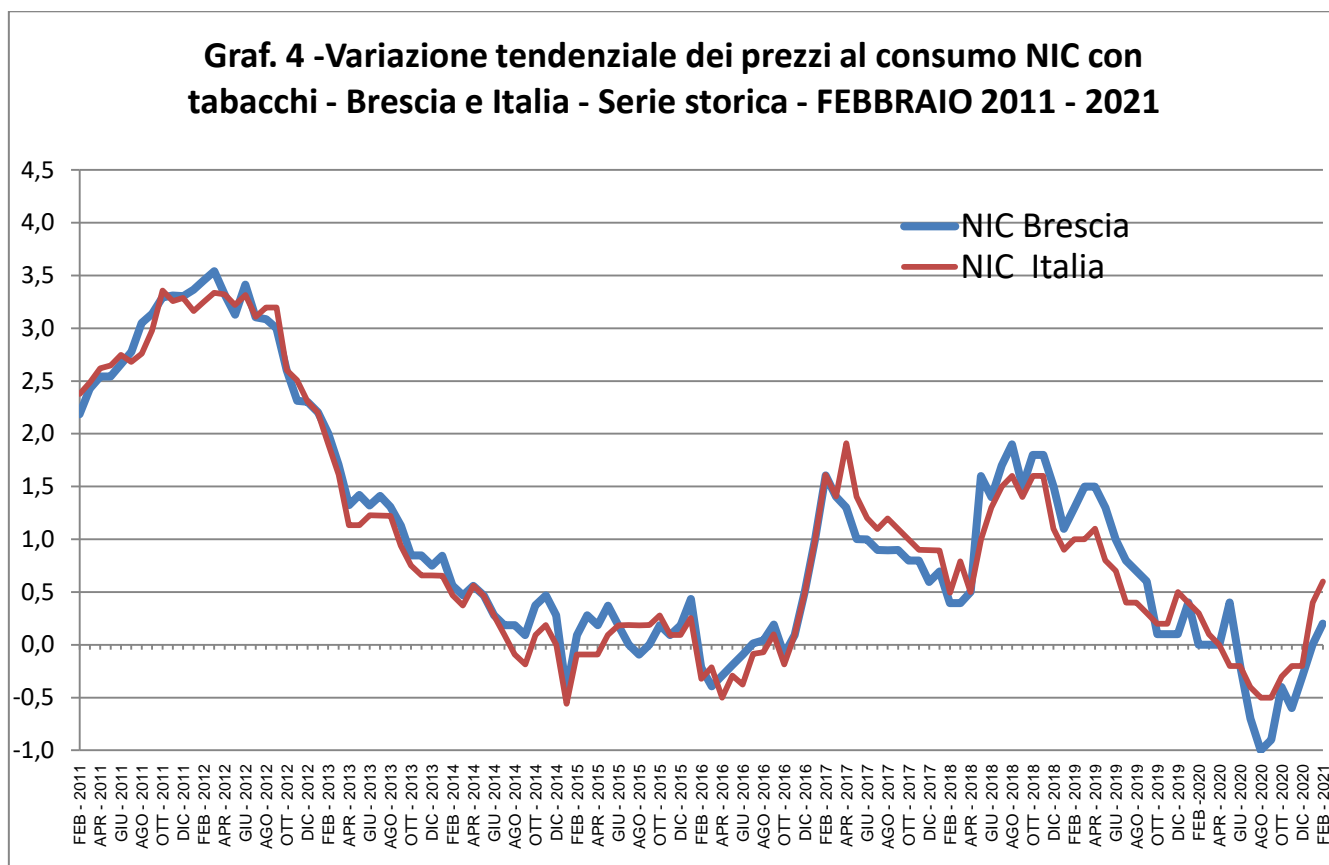
Divisioni e classi di spesa (segue)	Imputazione	Peso	Variazioni tendenziali	Variazioni congiunturali
Trasporti		129103	0,2	0,9
Automobili		31103	1,9	0,1
Motocicli e ciclomotori		1033	1,0	0,1
Biciclette		494	3,1	1,6
Pezzi di ricambio e accessori per mezzi di trasporto privati		5680	0,8	-
Carburanti e lubrificanti per mezzi di trasporto privati		36597	-4,0	2,2
Manutenzione e riparazione mezzi di trasporto privati		22533	0,7	-
Altri servizi relativi ai mezzi di trasporto privati		11878	0,3	0,4
Trasporto passeggeri su rotaia		5408	14,9	0,6
Trasporto passeggeri su strada		3349	4,5	-
Trasporto aereo passeggeri	i	3682	1,1	6,2
Trasporto marittimo e per vie d'acqua interne		354	-4,8	-0,1
Trasporto multimodale passeggeri		5819	-	-
Acquisto di altri servizi di trasporto		1173	1,4	-
Comunicazioni		30191	-4,9	-0,1
Servizi postali		542	0,9	0,7
Apparecchi telefonici e telefax		10981	-16,0	-0,7
Servizi di telefonia e telefax		18668	-0,2	0,2
Ricreazione, spettacoli e cultura		77263	1,6	0,2
Apparecchi di ricezione, registrazione e riproduzione di suoni e immagini		2729	-2,3	3,3
Apparecchi fotografici e cinematografici e strumenti ottici		306	-1,6	-6,1
Apparecchi per il trattamento dell'informazione		5186	16,1	-1,3
Supporti di registrazione		921	-5,3	2,1
Beni durevoli per ricreazione all'aperto		3857	0,6	-
Strumenti musicali e beni durevoli per ricreazione al coperto		783	-	-
Giochi, giocattoli e hobby		4395	1,5	-0,4
Articoli sportivi, per campeggio e attività ricreative all'aperto		1581	-0,7	-0,9
Articoli per giardinaggio, piante e fiori		4433	1,7	1,5
Animali domestici e relativi prodotti		6404	-	-0,7
Servizi veterinari e altri servizi per animali domestici		2091	-0,3	-
Servizi ricreativi e sportivi	l	5940	0,8	0,4
Servizi culturali		4051	-0,2	-0,4
Giochi, lotterie e scommesse		16505	-	-
Libri		4003	2,1	-
Giornali e periodici		3406	0,7	0,5
Articoli di cartoleria e materiale da disegno		3159	1,1	0,2
Pacchetti vacanza	l	7513	1,1	1,9
Istruzione		12423	-3,6	-
Scuola dell'infanzia ed istruzione primaria		4799	0,9	-
Istruzione secondaria		2213	-	-
Istruzione universitaria		3335	-13,9	-
Corsi d'istruzione e di formazione		2076	-1,1	-
Servizi ricettivi e di ristorazione		87938	1,7	0,1
Ristoranti, bar e simili		64821	2,1	-
Mense	l	3985	5,5	-
Servizi di alloggio	l	19132	0,6	0,5
Altri beni e servizi		115051	1,5	-
Servizi di parrucchiere e trattamenti di bellezza		13031	3,0	-
Apparecchi elettrici per la cura della persona		399	-1,4	-
Altri apparecchi non elettrici, articoli e prodotti per la cura della persona		13189	-2,4	-0,3
Gioielleria ed orologeria		6173	7,0	-
Altri effetti personali		9005	0,3	0,1
Assistenza sociale		9806	1,2	-
Servizi assicurativi connessi all'abitazione		754	-0,8	-
Servizi assicurativi connessi alla salute		1155	-	-
Assicurazioni sui mezzi di trasporto		13139	-	-
Altri servizi finanziari n.a.c.		26529	7,9	0,1
Altri servizi n.a.c.		21871	-3,1	-
Complessivo		1000000	0,2	0,1
Complessivo senza tabacchi		980243	0,2	0,2

(i) Indice calcolato imputando, perché non disponibili o non utilizzabili, dati elementari rappresentativi del 50% e più del peso dell'aggregato.

Graf. 3 -Variazioni congiunturali e tendenziali dei prezzi al consumo NIC con tabacchi - Febbraio 2019-2021



Graf. 4 -Variazione tendenziale dei prezzi al consumo NIC con tabacchi - Brescia e Italia - Serie storica - FEBBRAIO 2011 - 2021



Nota bene: il dato FEBBRAIO 2021 ITALIA è provvisorio (Istat)

GLOSSARIO

Altri beni: comprendono i beni di consumo ad esclusione dei beni alimentari, dei beni energetici e dei tabacchi.

Altri beni regolamentati: comprendono l'acqua potabile e i medicinali.

Beni alimentari: comprendono oltre ai generi alimentari (come, ad esempio, il pane, la carne, i formaggi), le bevande analcoliche e quelle alcoliche.

Si definiscono *lavorati* i beni alimentari destinati al consumo finale che sono il risultato di un processo di trasformazione industriale (come ad esempio i succhi di frutta, gli insaccati, i prodotti surgelati). Si dicono *non lavorati* i beni alimentari non trasformati (come la carne fresca, il pesce fresco, la frutta e la verdura fresca).

Beni alimentari, per la cura della casa e della persona: includono, oltre ai beni alimentari, i beni per la pulizia e la manutenzione ordinaria della casa e i beni per l'igiene personale e prodotti di bellezza.

Beni durevoli: includono le autovetture, gli articoli di arredamento, gli elettrodomestici.

Beni non durevoli: comprendono i detersivi per la pulizia della casa, i prodotti per la cura della persona, i medicinali.

Beni semidurevoli: comprendono i capi di abbigliamento, le calzature, i libri.

Beni energetici regolamentati: includono le tariffe per l'energia elettrica e il gas di rete per uso domestico.

Beni energetici non regolamentati (Altri energetici): comprendono i carburanti per gli autoveicoli, i lubrificanti e i combustibili per uso domestico non regolamentati.

Beni regolamentati: includono i beni energetici regolamentati e gli altri beni regolamentati.

Componente di fondo: viene calcolata escludendo i beni alimentari non lavorati e i beni energetici.

Prodotti ad alta frequenza di acquisto: includono, oltre ai generi alimentari, le bevande alcoliche e analcoliche, i tabacchi, le spese per l'affitto, i beni non durevoli per la casa, i servizi per la pulizia e manutenzione della casa, i carburanti, i trasporti urbani, i giornali e i periodici, i servizi di ristorazione, le spese di assistenza.

Prodotti a media frequenza di acquisto: comprendono, tra gli altri, le spese di abbigliamento, le tariffe elettriche e quelle relative all'acqua potabile e lo smaltimento dei rifiuti, i medicinali, i servizi medici e quelli dentistici, i trasporti stradali, ferroviari marittimi e aerei, i servizi postali e telefonici, i servizi ricreativi e culturali, i pacchetti vacanze, i libri, gli alberghi e gli altri servizi di alloggio.

Prodotti a bassa frequenza di acquisto: comprendono gli elettrodomestici, i servizi ospedalieri, l'acquisto dei mezzi di trasporto, i servizi di trasloco, gli apparecchi audiovisivi, fotografici e informatici, gli articoli sportivi.

Servizi regolamentati: tipologie di servizio i cui prezzi sono stabiliti da amministrazioni nazionali o locali e da servizi di pubblica utilità soggetti a regolamentazione da parte di specifiche Agenzie (Authority). Comprendono i certificati anagrafici, il passaporto, la tariffa per i rifiuti solidi, la tariffa per la raccolta di acque reflue, l'istruzione secondaria, le mense scolastiche, i trasporti urbani unimodali e multimodali (biglietti e abbonamenti), il trasporto extra-urbano su bus e quello extra-urbano multimodale, i taxi, i trasporti ferroviari regionali, i pedaggi autostradali, i concorsi pronostici, il canone tv, i servizi di telefonia fissa, la revisione auto, le tasse per il trasferimento della proprietà delle autovetture e dei motoveicoli e alcuni servizi postali.

Servizi relativi all'abitazione: comprendono i servizi di riparazione, la pulizia e la manutenzione della casa, la tariffa per i rifiuti solidi, la tariffa per la raccolta acque reflue, il canone d'affitto, le spese condominiali.

Servizi relativi alle comunicazioni: comprendono i servizi di telefonia e i servizi postali.

Servizi ricreativi, culturali e per la cura della persona: comprendono i pacchetti vacanza, i servizi di alloggio, i ristoranti, bar e simili, le mense, la riparazione di apparecchi audiovisivi, fotografici e informatici, i servizi per l'abbigliamento, i servizi per l'igiene personale, i servizi ricreativi e culturali vari, i concorsi e le lotterie.

Servizi relativi ai trasporti: comprendono i trasporti aerei, marittimi, ferroviari, e stradali, i servizi di manutenzione e riparazione di mezzi di trasporto, le assicurazioni sui mezzi di trasporto.

Servizi vari: comprendono l'istruzione, i servizi medici, i servizi per l'assistenza, i servizi finanziari; professioni liberali; servizio funebre; assicurazioni sugli infortuni.