



**COMMISSIONE COMUNALE PER IL CONTROLLO
DELLA RILEVAZIONE DEI PREZZI AL CONSUMO**

**VARIAZIONI DEGLI INDICI DEI PREZZI AL CONSUMO
PER L'INTERA COLLETTIVITÀ (NIC)
BRESCIA - GENNAIO 2021**

***Brescia: a gennaio risalita dell'inflazione
Tasso congiunturale: +0,5% ; tasso tendenziale: nullo***

Comunicato stampa - Per pubblicazione

Venerdì 19 febbraio 2021, ore 10.00

Contatti: Maria Elena Comune

Paola Chiesa

Tutti i giorni lavorativi 9,00-12,30/14,00-16,00

Per ulteriori grafici e statistiche:

<https://public.tableau.com/profile/ufficio.statistica2164#!/>

NOTA METODOLOGICA

Gli indici dei prezzi al consumo di gennaio 2021 sono stati elaborati tenendo conto delle limitazioni, differenziate a livello regionale, definite dalle normative nazionali e locali per contrastare la pandemia causata dal Covid-19.

L'impianto dell'indagine sui prezzi al consumo, basato sull'utilizzo di una pluralità di canali per l'acquisizione dei dati, ha continuato a consentire di ridurre gli effetti negativi del più elevato numero di mancate rilevazioni sulla qualità delle misurazioni della dinamica dei prezzi al consumo.

Le modalità con le quali la situazione che si è venuta determinando è stata via via affrontata sono illustrate nella Nota metodologica del comunicato stampa diffuso oggi dall'Istat nella quale viene anche ricordato che gli indici ai diversi livelli di aggregazione, sia nazionali sia locali, che hanno avuto una quota di imputazioni superiore al 50% (in termini di prezzi mancanti e/o di peso), sono segnalati mediante l'utilizzo del flag "i" (dato imputato).

Brescia– Nel mese di GENNAIO, per il secondo mese consecutivo, si assiste ad una risalita del tasso congiunturale (+0,5%) e, dopo otto mesi di valori negativi, si registra una variazione nulla del tasso tendenziale,.

Rispetto al mese precedente (Graf.1), gli aumenti più consistenti si sono verificati per le divisioni “Comunicazioni” (+1,8%, con l’aumento della voce “Apparecchi telefonici e fax”), “Abitazione, acqua, elettricità e combustibili” (+1,3%, con l’aumento del “Gas”), “Trasporti” (+1,2%, con l’aumento del “Trasporto aereo passeggeri”), “Bevande alcoliche e tabacchi” (+0,9%, con l’aumento degli “Alcolici” e dei “Vini”) e “Servizi ricettivi e di ristorazione” (+0,9%). Incrementi più lievi si sono verificati in “Altri beni e servizi” (+0,4%), “Servizi sanitari e spese per la salute” (+0,3%) e “Mobili, articoli e servizi per la casa” (+0,1%).

Hanno presentato sostenute diminuzioni, invece, le divisioni “Ricreazione, spettacoli e cultura” (-1,0%, con la diminuzione stimata dei “Pacchetti vacanza”), “Prodotti alimentari e bevande analcoliche” (-0,3%) e “Abbigliamento e calzature” (-0,2%). Rimane nulla la variazione congiunturale per la divisione “Istruzione”.

Analizzando per tipologia di prodotto, si registra un deciso aumento per i “Beni” (+0,6%), dovuto principalmente all’aumento dei *Beni energetici regolamentati* (+5,1%) e dei *Beni alimentari lavorati* (+0,2%), a fronte di una diminuzione dei *Beni alimentari non lavorati* (-0,5%). I “Servizi” invece, complessivamente, presentano valori piuttosto stabili (+0,2%), risultato di due dinamiche opposte: l’aumento dei *Servizi relativi ai trasporti* (+0,6%) e dei Servizi vari (+0,4%) e la diminuzione dei *Servizi ricreativi, culturali e per la cura della persona* (-0,2%).

Con riferimento alla frequenza di acquisto dei prodotti, si registra un sostenuto incremento congiunturale per i prodotti a bassa frequenza d’acquisto (+0,7%), seguito da incrementi più lievi per quelli a alta frequenza di acquisto e per quelli a media frequenza di acquisto (entrambi +0,2%).

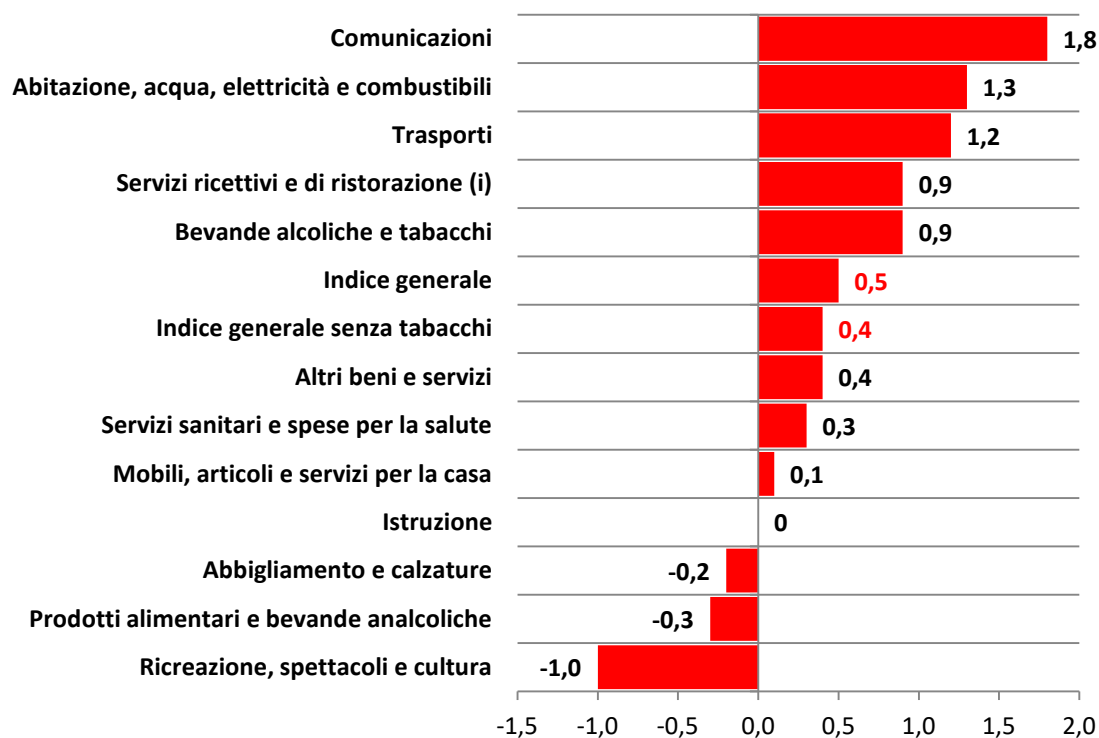
Rispetto all’anno precedente (Graf.2), le divisioni che presentano aumenti tendenziali più consistenti sono i “Servizi ricettivi e di ristorazione” (+1,6%), “Altri beni e servizi” (+1,4%) e “Ricreazione, spettacolo e cultura” (+1,4%). Le divisioni invece in calo sono le “Comunicazioni” (-5,4%) e l’”Istruzione” (-3,6%).

Infine, la “Core Inflation”, che indica l’andamento della componente di fondo della dinamica dei prezzi, cioè l’inflazione al netto della componente volatile (beni energetici e alimentari non lavorati), registra variazioni, congiunturale e tendenziale, entrambe positive (rispettivamente +0,2% e +0,4%).

PREZZI AL CONSUMO di BRESCIA GENNAIO 2021	Variazioni percentuali degli indici per l'intera collettività (NIC)	
Divisioni di spesa	Variazioni tendenziali (% anno precedente)	Variazioni congiunturali (% mese precedente)
Prodotti alimentari e bevande analcoliche	-0,1	-0,3
Bevande alcoliche e tabacchi	0,8	0,9
Abbigliamento e calzature	0,3	-0,2
Abitazione, acqua, elettricità, e combustibili	-1,9	1,3
Mobili, articoli e servizi per la casa	0,3	0,1
Servizi sanitari e spese per la salute	0,6	0,3
Trasporti	-1,5	1,2
Comunicazioni	-5,4	1,8
Ricreazione, spettacoli e cultura	1,4	-1,0
Istruzione	-3,6	-
Servizi ricettivi e di ristorazione (i)	1,6	0,9
Altri beni e servizi	1,4	0,4
Indice generale	-	0,5
Indice generale senza tabacchi	-0,1	0,4

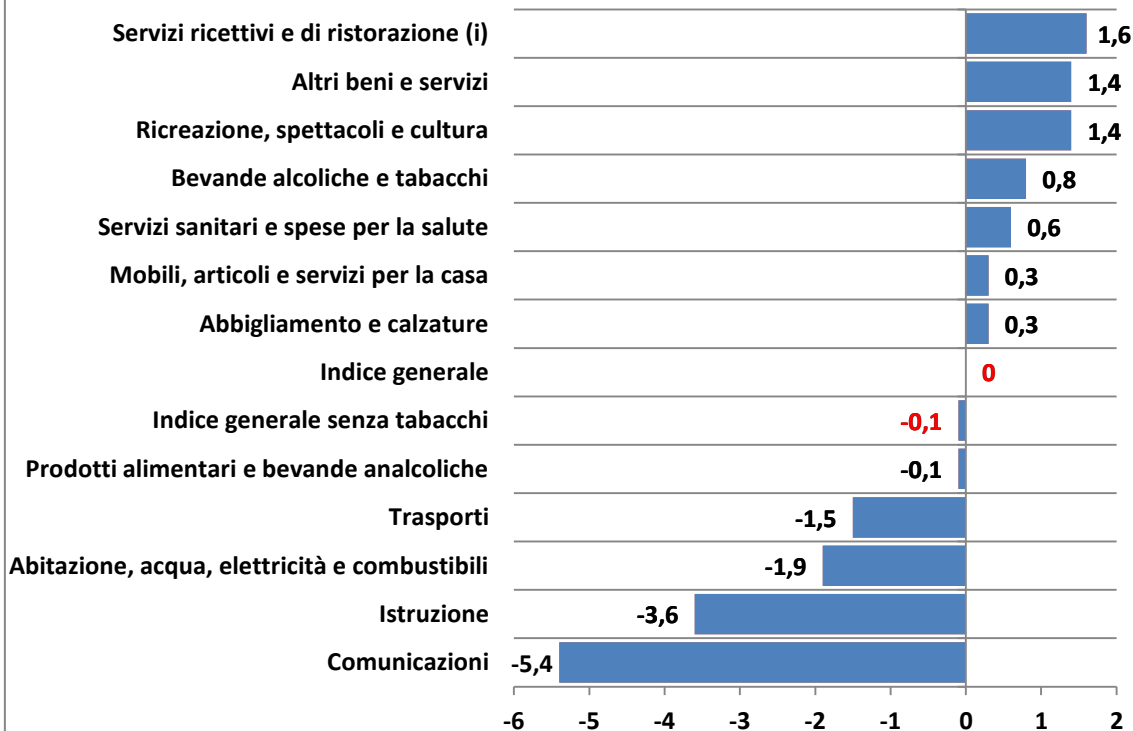
(i) Indice calcolato imputando, perché non disponibili o non utilizzabili, dati elementari rappresentativi del 50% e più del peso dell’aggregato.

Indici dei prezzi al consumo NIC per divisione di spesa - Variazioni congiunturali - Gennaio 2021



(i) Indice calcolato imputando, perché non disponibili o non utilizzabili, dati elementari rappresentativi del 50% e più del peso dell'aggregato.

Indici dei prezzi al consumo NIC per divisione di spesa - Variazioni tendenziali - Gennaio 2021



(i) Indice calcolato imputando, perché non disponibili o non utilizzabili, dati elementari rappresentativi del 50% e più del peso dell'aggregato.

Analisi per divisioni e classi di spesa dei dati mensili

Divisioni e classi di spesa	Imputazione	Peso	Variazioni tendenziali	Variazioni congiunturali
Prodotti alimentari e bevande analcoliche		173158	-0,1	-0,3
Pane e cereali		31168	-	-0,1
Carni		37627	1,2	-0,6
Pesci e prodotti ittici		11319	3,7	-0,5
Latte, formaggi e uova		22321	-1,3	-1,2
Oli e grassi		5680	-6,9	1,3
Frutta		15827	-2,1	-2,6
Vegetali		22132	1,7	2,0
Zucchero, confetture, miele, cioccolato e dolci		8413	-2,5	-0,2
Prodotti alimentari n.a.c.		4090	0,5	0,8
Caffè, tè e cacao		5697	-3,8	-1,2
Acque minerali, bevande analcoliche, succhi di frutta e verdura		8884	0,3	0,8
Bevande alcoliche e tabacchi		31979	0,8	0,9
Alcolici		1473	-1,4	2,1
Vini		7587	-2,9	3,6
Birre		3178	-3,7	-0,9
Tabacchi		19741	3,1	0,1
Abbigliamento e calzature		63930	0,3	-0,2
Indumenti		48316	0,5	-0,4
Altri articoli d'abbigliamento e accessori per l'abbigliamento		2150	-0,3	-0,3
Servizi di lavanderia, riparazione e noleggio abiti		2532	1,8	1,1
Scarpe ed altre calzature		10640	-1,1	-0,1
Riparazione e noleggio calzature		292	-	-
Abitazione, acqua, elettricità e combustibili		107278	-1,9	1,3
Affitti reali per l'abitazione principale		29596	-	-
Prodotti per la riparazione e la manutenzione della casa		924	0,7	-
Servizi per la riparazione e manutenzione della casa		6768	0,4	-
Fornitura acqua		2285	-	-
Raccolta rifiuti		5717	-0,2	-
Raccolta acque di scarico		2226	-	-
Altri servizi per l'abitazione n.a.c.		19963	-5,5	-
Energia elettrica		16885	-0,4	2,0
Gas		21488	-4,5	4,9
Gasolio per riscaldamento		377	-13,1	2,3
Combustibili solidi		1049	5,1	3,4
Mobili, articoli e servizi per la casa		78062	0,3	0,1
Mobili e arredi	I	29626	-	-
Tappeti e altri rivestimenti per pavimenti		214	-	-
Riparazione di mobili, arredi e rivestimenti per pavimenti		74	1,0	-
Articoli tessili per la casa	I	2788	0,5	-
Grandi apparecchi domestici elettrici e non		5640	-0,4	-0,5
Piccoli elettrodomestici		1790	-0,3	1,8
Riparazione di apparecchi per la casa		197	2,4	2,4
Cristalleria, stoviglie e utensili domestici		3861	1,9	-
Grandi utensili ed attrezzature per la casa ed il giardino		114	-1,2	-
Piccoli utensili ed accessori vari		2818	0,6	-
Beni non durevoli per la casa		9666	-0,5	-0,6
Servizi per la pulizia e la manutenzione della casa		21274	0,8	0,8
Servizi sanitari e spese per la salute		93805	0,6	0,3
Prodotti farmaceutici		21992	1,0	0,5
Altri prodotti medicali		2024	1,6	-0,4
Attrezzature ed apparecchi terapeutici		2408	-0,5	-1,2
Servizi medici		26815	0,7	0,2
Servizi dentistici		15488	0,2	-
Servizi paramedici		15220	0,7	0,7
Servizi ospedalieri		9858	-	-

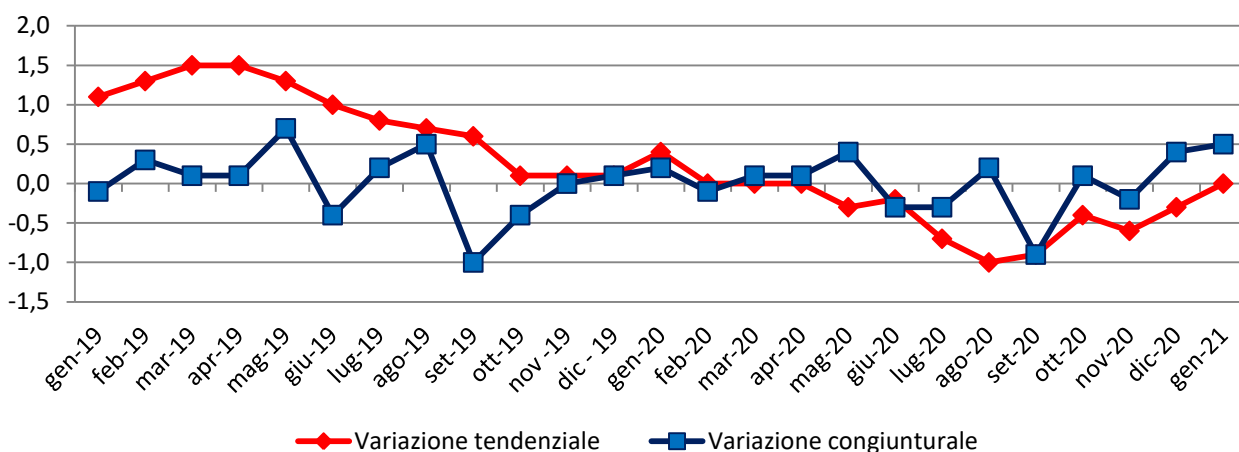
Divisioni e classi di spesa (segue)	Imputazione	Peso	Variazioni tendenziali	Variazioni congiunturali
Trasporti		127107	-1,5	1,2
Automobili		30394	1,7	0,3
Motocicli e ciclomotori		1076	0,8	0,4
Biciclette		487	1,5	1,3
Pezzi di ricambio e accessori per mezzi di trasporto privati		4396	0,8	0,3
Carburanti e lubrificanti per mezzi di trasporto privati		36488	-7,3	2,9
Manutenzione e riparazione mezzi di trasporto privati		21292	1,0	0,2
Altri servizi relativi ai mezzi di trasporto privati		12827	-	-
Trasporto passeggeri su rotaia		5930	13,7	1,0
Trasporto passeggeri su strada		3397	7,2	-
Trasporto aereo passeggeri		3215	-13,9	7,7
Trasporto marittimo e per vie d'acqua interne		452	-3,4	-1,2
Trasporto multimodale passeggeri		5770	-	-
Acquisto di altri servizi di trasporto		1383	1,4	-
Comunicazioni		28615	-5,4	1,8
Servizi postali		452	0,2	0,2
Apparecchi telefonici e telefax		9811	-16,6	4,8
Servizi di telefonia e telefax		18352	-0,6	-
Ricreazione, spettacoli e cultura		76225	1,4	-1,0
Apparecchi di ricezione, registrazione e riproduzione di suoni e immagini		2866	-5,4	5,5
Apparecchi fotografici e cinematografici e strumenti ottici		238	5,7	7,9
Apparecchi per il trattamento dell'informazione		4787	17,6	4,5
Supporti di registrazione		877	-15,2	0,1
Beni durevoli per ricreazione all'aperto		3400	0,6	0,1
Strumenti musicali e beni durevoli per ricreazione al coperto		537	-	-
Giochi, giocattoli e hobby		2573	1,8	-0,3
Articoli sportivi, per campeggio e attività ricreative all'aperto		1596	0,2	0,2
Articoli per giardinaggio, piante e fiori		4571	2,0	-0,6
Animali domestici e relativi prodotti		6393	0,8	0,9
Servizi veterinari e altri servizi per animali domestici		1974	-0,3	-
Servizi ricreativi e sportivi	I	6554	0,9	0,2
Servizi culturali		4099	-	-
Giochi, lotterie e scommesse		18481	-	-
Libri		3670	0,9	-0,4
Giornali e periodici		3256	0,4	0,2
Articoli di cartoleria e materiale da disegno		2873	0,6	-0,8
Pacchetti vacanza	I	7480	0,6	-15,1
Istruzione		12145	-3,6	-
Scuola dell'infanzia ed istruzione primaria		4735	0,9	-
Istruzione secondaria		2174	-	-
Istruzione universitaria		3148	-13,9	-
Corsi d'istruzione e di formazione	I	2088	-1,1	-
Servizi ricettivi e di ristorazione	I	94805	1,6	0,9
Ristoranti, bar e simili		69548	2,0	0,7
Mense	I	4224	5,5	-
Servizi di alloggio	I	21033	0,3	1,6
Altri beni e servizi		112891	1,4	0,4
Servizi di parrucchiere e trattamenti di bellezza		11825	3,0	-
Apparecchi elettrici per la cura della persona		364	-1,2	-
Altri apparecchi non elettrici, articoli e prodotti per la cura della persona		13487	-2,7	-0,1
Gioielleria ed orologeria		5344	7,2	0,9
Altri effetti personali		9538	0,2	-0,1
Assistenza sociale		8887	1,2	0,7
Servizi assicurativi connessi all'abitazione		747	-0,8	0,8
Servizi assicurativi connessi alla salute		1197	-	-
Assicurazioni sui mezzi di trasporto		12512	-	-
Altri servizi finanziari n.a.c.		29852	7,8	-
Altri servizi n.a.c.		19138	-3,1	1,2
Complessivo		1000000	-	0,5
Complessivo senza tabacchi		980259	-0,1	0,4

(i) Indice calcolato imputando, perché non disponibili o non utilizzabili, dati elementari rappresentativi del 50% e più del peso dell'aggregato.

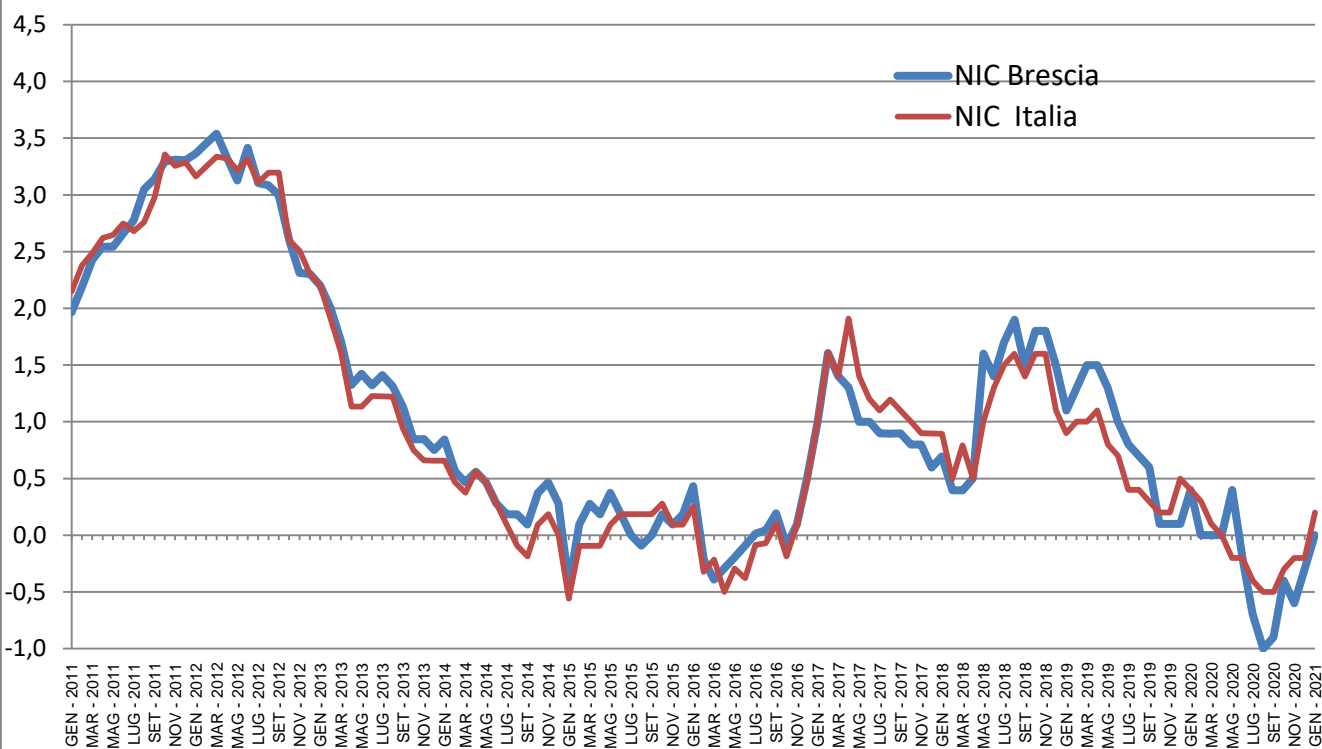
TIPOLOGIA DI PRODOTTO	Peso	Variazioni tendenziali (% anno precedente)	Variazioni congiunturali (% mese precedente)
Beni	541214	-0,7	0,6
Beni alimentari	185396	-0,2	-0,1
<i>Alimentari lavorati</i>	119189	-1,1	0,2
<i>Alimentari non lavorati</i>	66207	1,3	-0,5
Beni energetici	76287	-5,1	3,1
<i>Altri energetici</i>	48361	-6,4	2,2
<i>Energetici regolamentati</i>	27926	-2,6	5,1
Tabacchi	19741	3,1	0,1
Altri beni	259790	0,2	0,3
<i>Beni durevoli</i>	98204	0,4	1,1
<i>Beni non durevoli</i>	67382	0,0	0,0
<i>Beni semidurevoli</i>	94204	0,0	-0,2
<i>Beni regolamentati</i>	52203	-1,2	2,9
<i>Beni non regolamentati</i>	24277	-0,7	0,4
Servizi	458786	0,6	0,2
Servizi non regolamentati	399522	0,6	0,2
Servizi regolamentati	59264	0,9	0,0
Servizi relativi all'abitazione	86562	-1,1	0,1
Servizi relativi alle comunicazioni	18804	-0,5	0,0
Servizi ricreativi, culturali e per la cura della persona	146068	1,5	-0,2
Servizi relativi ai trasporti	66778	0,1	0,6
Servizi vari	140574	0,6	0,4
Beni e servizi non regolamentati	888533	-0,1	0,3
Beni alimentari, per la cura della casa e della persona	211204	-0,5	-0,2
Beni e servizi regolamentati	111467	0,3	1,3
Indice generale al netto degli energetici e alimentari freschi (Componente di fondo)	857506	0,4	0,2
Indice generale al netto dell'energia, degli alimentari (incluse bevande alcoliche) e tabacchi	923713	0,4	0,1
Indice generale al netto degli energetici	715939	0,5	0,2
Alta frequenza d'acquisto	395914	-0,2	0,4
Media frequenza d'acquisto	420678	0,1	0,2
Bassa frequenza d'acquisto	183408	-0,2	0,7

(i) Indice calcolato imputando, perché non disponibili o non utilizzabili, dati elementari rappresentativi del 50% e più del peso dell'aggregato.

Graf. 3 -Variazioni congiunturali e tendenziali dei prezzi al consumo NIC con tabacchi - Gennaio 2019-2021



Graf. 4 -Variazione tendenziale dei prezzi al consumo NIC con tabacchi - Brescia e Italia - Serie storica GENNAIO 2011 - 2021



Nota bene: il dato GENNAIO 2021 ITALIA è provvisorio (Istat)

GLOSSARIO

Altri beni: comprendono i beni di consumo ad esclusione dei beni alimentari, dei beni energetici e dei tabacchi.

Altri beni regolamentati: comprendono l'acqua potabile e i medicinali.

Beni alimentari: comprendono oltre ai generi alimentari (come, ad esempio, il pane, la carne, i formaggi), le bevande analcoliche e quelle alcoliche.

Si definiscono *lavorati* i beni alimentari destinati al consumo finale che sono il risultato di un processo di trasformazione industriale (come ad esempio i succhi di frutta, gli insaccati, i prodotti surgelati). Si dicono *non lavorati* i beni alimentari non trasformati (come la carne fresca, il pesce fresco, la frutta e la verdura fresca).

Beni alimentari, per la cura della casa e della persona: includono, oltre ai beni alimentari, i beni per la pulizia e la manutenzione ordinaria della casa e i beni per l'igiene personale e prodotti di bellezza.

Beni durevoli: includono le autovetture, gli articoli di arredamento, gli elettrodomestici.

Beni non durevoli: comprendono i detersivi per la pulizia della casa, i prodotti per la cura della persona, i medicinali.

Beni semidurevoli: comprendono i capi di abbigliamento, le calzature, i libri.

Beni energetici regolamentati: includono le tariffe per l'energia elettrica e il gas di rete per uso domestico.

Beni energetici non regolamentati (Altri energetici): comprendono i carburanti per gli autoveicoli, i lubrificanti e i combustibili per uso domestico non regolamentati.

Beni regolamentati: includono i beni energetici regolamentati e gli altri beni regolamentati.

Componente di fondo: viene calcolata escludendo i beni alimentari non lavorati e i beni energetici.

Prodotti ad alta frequenza di acquisto: includono, oltre ai generi alimentari, le bevande alcoliche e analcoliche, i tabacchi, le spese per l'affitto, i beni non durevoli per la casa, i servizi per la pulizia e manutenzione della casa, i carburanti, i trasporti urbani, i giornali e i periodici, i servizi di ristorazione, le spese di assistenza.

Prodotti a media frequenza di acquisto: comprendono, tra gli altri, le spese di abbigliamento, le tariffe elettriche e quelle relative all'acqua potabile e lo smaltimento dei rifiuti, i medicinali, i servizi medici e quelli dentistici, i trasporti stradali, ferroviari marittimi e aerei, i servizi postali e telefonici, i servizi ricreativi e culturali, i pacchetti vacanze, i libri, gli alberghi e gli altri servizi di alloggio.

Prodotti a bassa frequenza di acquisto: comprendono gli elettrodomestici, i servizi ospedalieri, l'acquisto dei mezzi di trasporto, i servizi di trasloco, gli apparecchi audiovisivi, fotografici e informatici, gli articoli sportivi.

Servizi regolamentati: tipologie di servizio i cui prezzi sono stabiliti da amministrazioni nazionali o locali e da servizi di pubblica utilità soggetti a regolamentazione da parte di specifiche Agenzie (Authority). Comprendono i certificati anagrafici, il passaporto, la tariffa per i rifiuti solidi, la tariffa per la raccolta di acque reflue, l'istruzione secondaria, le mense scolastiche, i trasporti urbani unimodali e multimodali (biglietti e abbonamenti), il trasporto extra-urbano su bus e quello extra-urbano multimodale, i taxi, i trasporti ferroviari regionali, i pedaggi autostradali, i concorsi pronostici, il canone tv, i servizi di telefonia fissa, la revisione auto, le tasse per il trasferimento della proprietà delle autovetture e dei motoveicoli e alcuni servizi postali.

Servizi relativi all'abitazione: comprendono i servizi di riparazione, la pulizia e la manutenzione della casa, la tariffa per i rifiuti solidi, la tariffa per la raccolta acque reflue, il canone d'affitto, le spese condominiali.

Servizi relativi alle comunicazioni: comprendono i servizi di telefonia e i servizi postali.

Servizi ricreativi, culturali e per la cura della persona: comprendono i pacchetti vacanza, i servizi di alloggio, i ristoranti, bar e simili, le mense, la riparazione di apparecchi audiovisivi, fotografici e informatici, i servizi per l'abbigliamento, i servizi per l'igiene personale, i servizi ricreativi e culturali vari, i concorsi e le lotterie.

Servizi relativi ai trasporti: comprendono i trasporti aerei, marittimi, ferroviari, e stradali, i servizi di manutenzione e riparazione di mezzi di trasporto, le assicurazioni sui mezzi di trasporto.

Servizi vari: comprendono l'istruzione, i servizi medici, i servizi per l'assistenza, i servizi finanziari; professioni liberali; servizio funebre; assicurazioni sugli infortuni.