

ANNO 2022

ICENTRO STUDI
CONSIGLIO NAZIONALE INGEGNERI

L'ACCESSO ALLE PROFESSIONI DI INGEGNERE E ARCHITETTO

OSSERVATORIO SUGLI ESAMI DI ABILITAZIONE
SVOLTI NELL'ANNO 2022

I CONSIGLIO NAZIONALE DEGLI INGEGNERI

Presidenza e Segreteria:
Via XX Settembre, 5 - 00187 Roma
Tel. 06.6976701 - Fax 06.69767048
www.tuttoingegnere.it



Presso il Ministero della Giustizia
00186 Roma - Via Arenula, 71

CONSIGLIO DIRETTIVO

Ing. Angelo Domenico Perrini	Presidente
Ing. Remo Giulio Vaudano	Vice Presidente Vicario
Ing. Elio Masciovecchio	Vice Presidente
Ing. Giuseppe Maria Margiotta	Consigliere Segretario
Ing. Irene Sassetti	Consigliere Tesoriere
Ing. Carla Capiello	Consigliere
Ing. Sandro Catta	Consigliere
Ing. junior Ippolita Chiarolini	Consigliere

Ing. Domenico Condelli	Consigliere
Ing. Edoardo Cosenza	Consigliere
Ing. Felice Antonio Monaco	Consigliere
Ing. Tiziana Petrillo	Consigliere
Ing. Alberto Romagnoli	Consigliere
Ing. Deborah Savio	Consigliere
Ing. Luca Scappini	Consigliere

I CENTRO STUDI

CONSIGLIO NAZIONALE INGEGNERI

Sede:
Via XX Settembre, 5 - 00187 Roma
Tel. 06.85.35.47.39 - Fax 06.84.24.18.00
info@centrostudicni.it
www.fondazioneecni.it

CONSIGLIO DIRETTIVO

Ing. Giuseppe Maria Margiotta	Presidente
Ing. Paolo De Santi	Vicepresidente
Ing. Antonio Armani	Consigliere Segretario
Ing. Augusto Delli Santi	Consigliere

Ing. Tommaso Ferrante	Consigliere
Ing. Michele Laorte	Consigliere
Ing. Massimo Mariani	Consigliere
Ing. Antonio Zanardi	Consigliere

SI ATTENUANO GLI EFFETTI DELLA "SEMPLIFICAZIONE" DELLE PROVE DI ESAME DI STATO PER LA PROFESSIONE DI INGEGNERE

Dopo due anni in cui la "semplificazione" delle procedure di Esame¹ per l'abilitazione alla professione di *ingegnere* e *ingegnere junior*, legata alle misure di prevenzione e contenimento della pandemia di Covid 19, aveva fatto aumentare considerevolmente il numero di laureati abilitati alla professione di ingegnere, la situazione sembra ritornare agli standard pre-Covid.

In base infatti ai dati raccolti ed elaborati dal Centro studi del Consiglio Nazionale degli Ingegneri, **hanno conseguito l'abilitazione alla professione di Ingegnere 10.624 laureati magistrali** (circa 4mila in meno rispetto al 2020 e al 2021), **pari a circa un terzo dei laureati di riferimento** (laddove nei due anni precedenti superavano la metà dei laureati).



N.B. nel conteggio dei laureati sono stati considerati quelli di tutte classi di laurea magistrale (e le loro corrispondenti specialistiche) che permettono l'accesso all'albo degli Ingegneri.

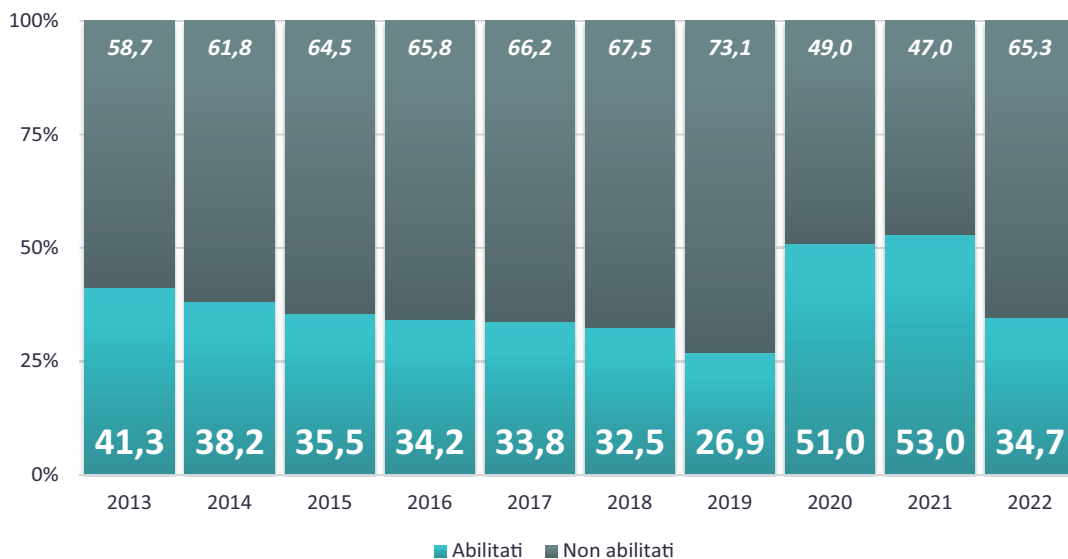
*dato aggiornato al 09/11/2023

1. La situazione di emergenza e le norme di sicurezza a causa della pandemia hanno indotto a ridurre le prove d'Esame per l'abilitazione professionale (due prove scritte, una prova orale e una prova pratica) ad una sola prova orale con modalità a distanza.

ANNO 2022



ABILITATI ALLA PROFESSIONE DI INGEGNERE OGNI 100 LAUREATI* (VAL.%) SERIE 2013-2022

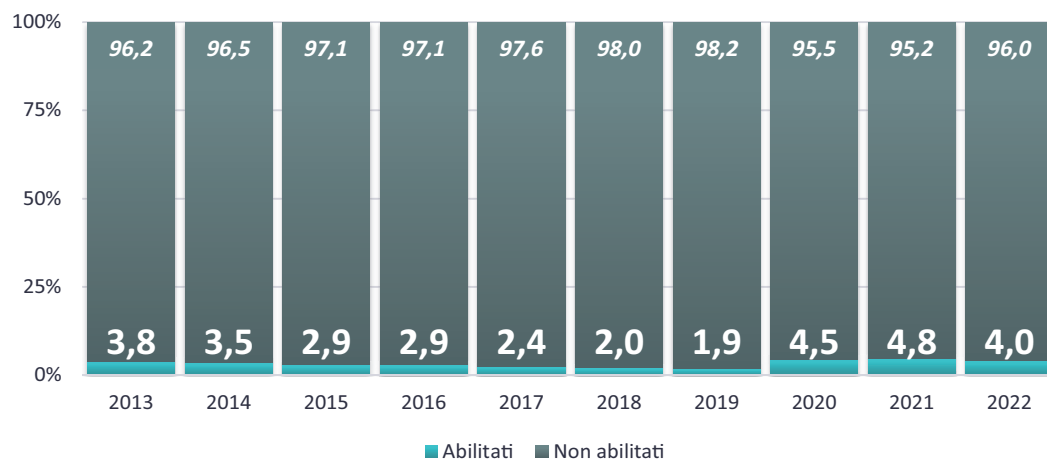


* Il valore riportato è puramente indicativo ed è dato dal rapporto tra il numero di abilitati in un anno solare e il numero di laureati nelle classi di laurea che permettono l'accesso all'abilitazione professionale dell'anno precedente.

Resta invece pressoché inalterato il quadro per il **settore degli ingegneri iuniores** che **continuano a considerare l'abilitazione professionale una opportunità decisamente poco ambita**: questa viene infatti perseguita da appena il 4% dei laureati, valori comunque prossimi a quelli rilevati nei due anni precedenti.



ABILITATI ALLA PROFESSIONE DI INGEGNERE IUNIOR OGNI 100 LAUREATI* (VAL.%) SERIE 2013-2022



*Il valore riportato è puramente indicativo ed è dato dal rapporto tra il numero di abilitati in un anno solare e il numero di laureati nelle classi di laurea che permettono l'accesso all'abilitazione professionale dell'anno precedente.

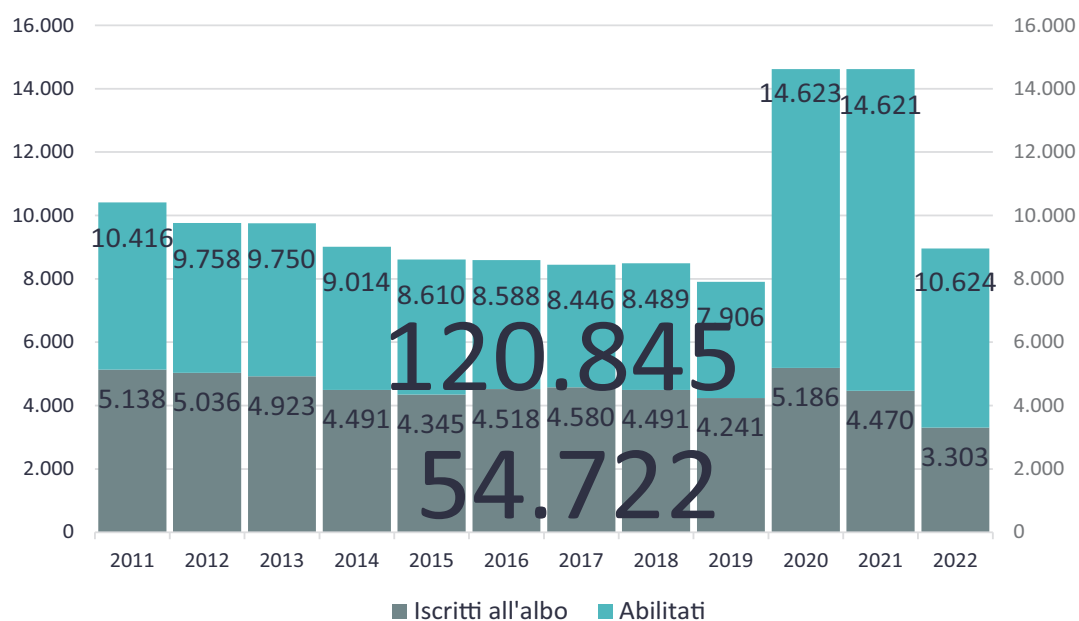
ANNO 2022

Svanito dunque l'effetto "semplificazione" che ha probabilmente incentivato un consistente numero di laureati a sostenere l'Esame di Stato, i dati 2022 sembrano incanalare la situazione verso lo scenario di progressiva disaffezione dall'Albo che aveva caratterizzato gli anni antecedenti la pandemia.

Resta infatti molto elevato il numero di laureati che pur avendo conseguito l'abilitazione professionale, non si iscrive all'albo: a circa un anno di distanza dal termine della seconda sessione dell'Esame di Stato 2022, **oltre la metà degli abilitati delle due sessioni (ma lo stesso vale anche per gli anni precedenti) non si è ancora iscritta all'Albo professionale.**



CONFRONTO TRA ABILITATI ALLA PROFESSIONE DI INGEGNERE PER ANNO E ISCRITTI ALLA SEZIONE A DELL'ALBO PER ANNO DI ESAME DI STATO SERIE ABILITATI 2011-2022 – (VAL. ASS.)



*dato aggiornato al 07/12/2022

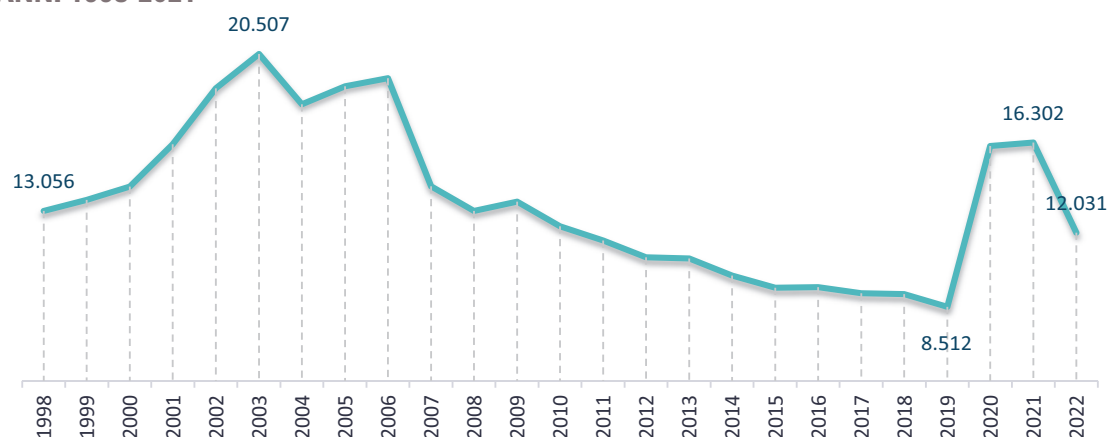
AUMENTA IL NUMERO DI ABILITATI TRA I LAUREATI DEL SETTORE INDUSTRIALE E DELL'INFORMAZIONE, MA SOLO UNA PICCOLA PARTE SI ISCRIVE ALL'ALBO

Scendendo più nel dettaglio dei dati sugli esiti degli Esami di Stato 2022, si rileva un **sensibile calo del numero di abilitati alle professioni di ingegnere e ingegnere junior** dopo il boom rilevato nel 2020 e nel 2021: 12.301 in tutto, **il 26,2% in meno** rispetto al 2020.



ABILITATI ALL'ESERCIZIO DELLA PROFESSIONE DI INGEGNERE (SEZIONE A) E INGEGNERE JUNIOR (SEZIONE B)

ANNI 1998-2021



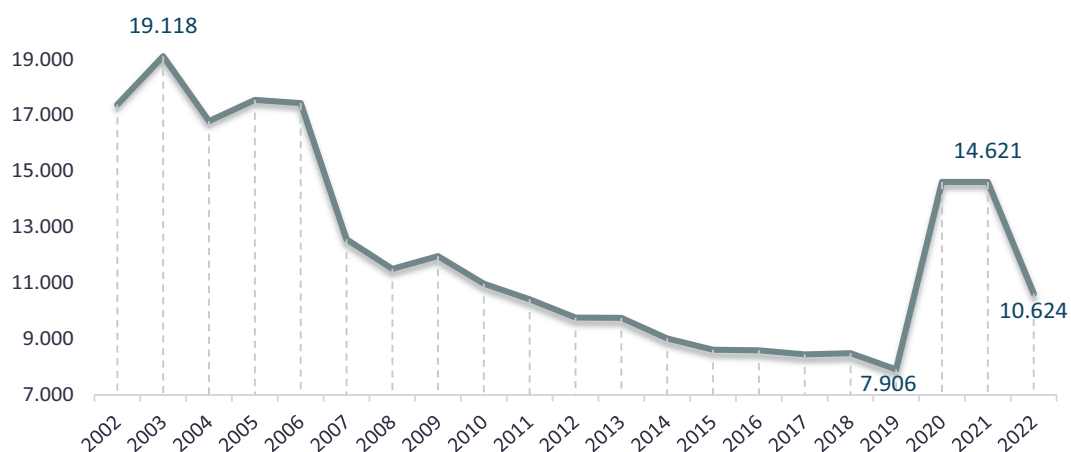
N.B. Dal 2002 sono compresi anche gli ingegneri juniores.

Più nello specifico, hanno conseguito il titolo abilitante per la professione di *ingegnere* 10.624 laureati (il 27,3% in meno rispetto al 2021) e 1.407 (-7% rispetto al 2021) per quella di *ingegnere junior*.



ABILITATI ALL'ESERCIZIO DELLA PROFESSIONE DI INGEGNERE (SEZIONE A)

ANNI 2002-2022

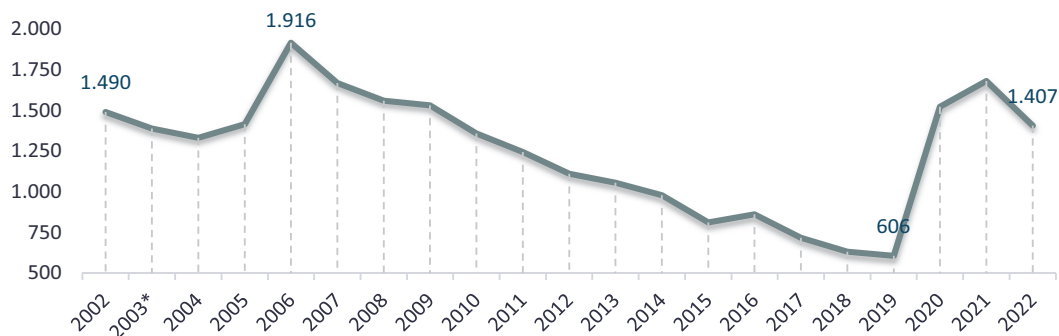


ANNO 2022



ABILITATI ALLA PROFESSIONE DI INGEGNERE JUNIOR (SEZIONE B)

ANNI 2002-2022



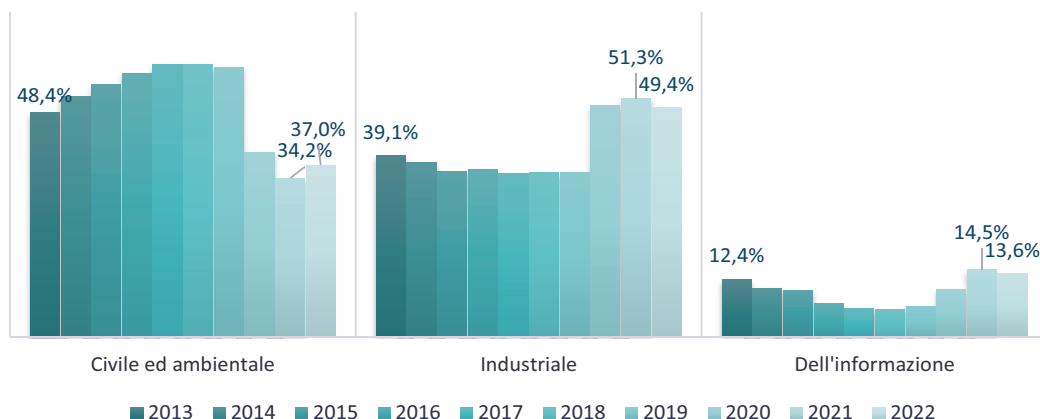
(*) I dati del 2003 relativi all'Università di Palermo sono parziali

Nonostante i numeri inducano ad evidenziare il crescente disinteresse nei confronti dell'Albo professionale, sembra essersi tuttavia innescato un **processo di crescente "avvicinamento" all'abilitazione professionale da parte dei laureati del settore industriale e dell'informazione**, solitamente restii. Anche nel 2022, infatti, il gruppo più consistente di abilitati alla professione di *ingegnere* si rivela quello composto dagli **ingegneri industriali** che costituiscono circa **la metà degli abilitati per la sezione A**.



DISTRIBUZIONE DEGLI ABILITATI ALL'ESAME DI ABILITAZIONE ALLA PROFESSIONE DI INGEGNERE (SEZIONE A) PER SETTORE

CONFRONTO 2013-2022 (VAL.%)



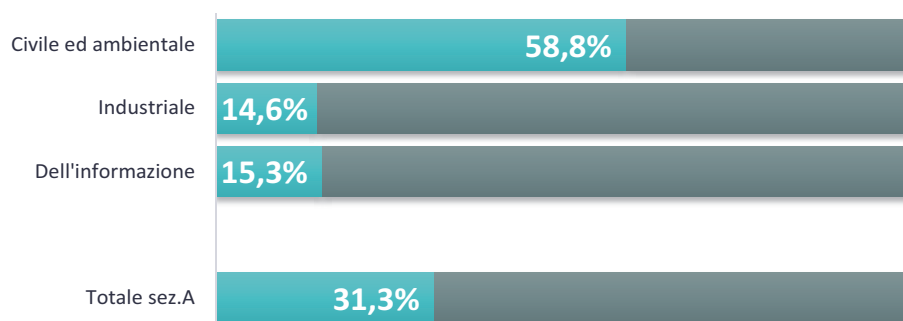
Tale inversione di tendenza non si concretizza tuttavia in una maggiore propensione all'iscrizione all'Albo da parte di questa categoria di ingegneri visto che, ad oggi² solo il 14,6% degli abilitati 2022 per la professione di *ingegnere industriale* e il 15,3% degli abilitati per il settore *dell'informazione* si è effettivamente iscritta all'Albo.

L'ACCESSO ALLE PROFESSIONI DI INGEGNERE E ARCHITETTO

ANNO 2022



STIMA DEL NUMERO DI INGEGNERI ABILITATI 2022 CHE RISULTANO ISCRITTI ALL'ALBO NEL 2023* PER SETTORE (VAL.%)

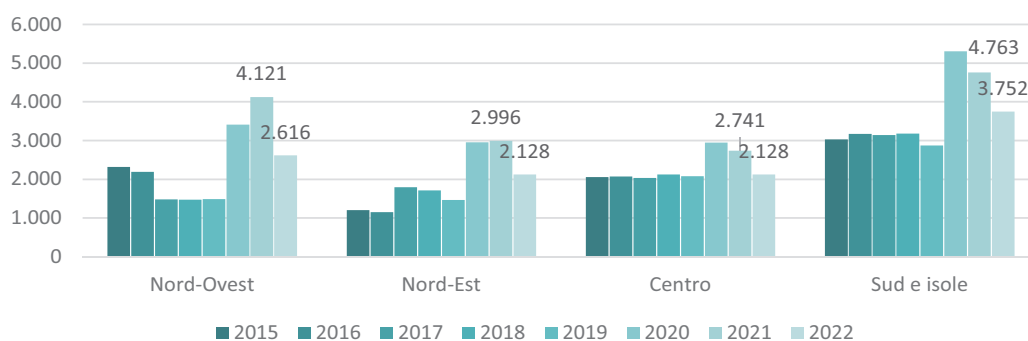


*dato aggiornato al 09/12/2023

A livello geografico, aumenta la quota di abilitati della sezione A negli atenei del Centro Italia e, soprattutto, del Meridione, dove ha conseguito il titolo oltre il 35% degli abilitati, mentre, dopo l'exploit rilevato negli ultimi due anni, si riduce negli atenei del Nord-Ovest.



ABILITATI ALL'ESAME DI ABILITAZIONE ALLA PROFESSIONE DI INGEGNERE (SEZIONE A) PER AREA GEOGRAFICA ANNI 2015-2022 (VAL.ASS)

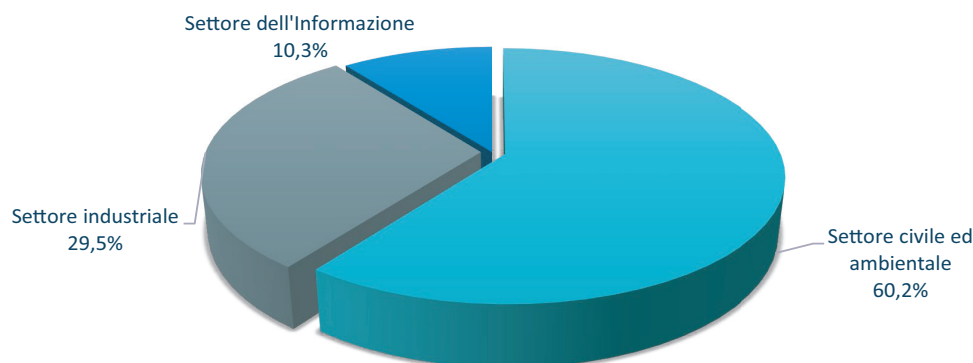


Consolidata invece la situazione tra gli **abilitati per la sezione B**, dove gli *ingegneri civili ed ambientali iuniores* continuano a costituire la quota più consistente, anche in misura maggiore rispetto all'anno precedente (60,2% contro il 57,8% del 2021). In calo la quota di *ingegneri industriali iuniores* (29,5% a fronte del 33,2% del 2021), mentre aumenta leggermente la percentuale di *ingegneri dell'informazione iuniores* che arriva a varcare la soglia del 10% contro il 9% del 2021).

ANNO 2022



DISTRIBUZIONE DEGLI ABILITATI ALL'ESAME DI ABILITAZIONE ALLA PROFESSIONE DI INGEGNERE (SEZIONE B) PER SETTORE ANNO 2022



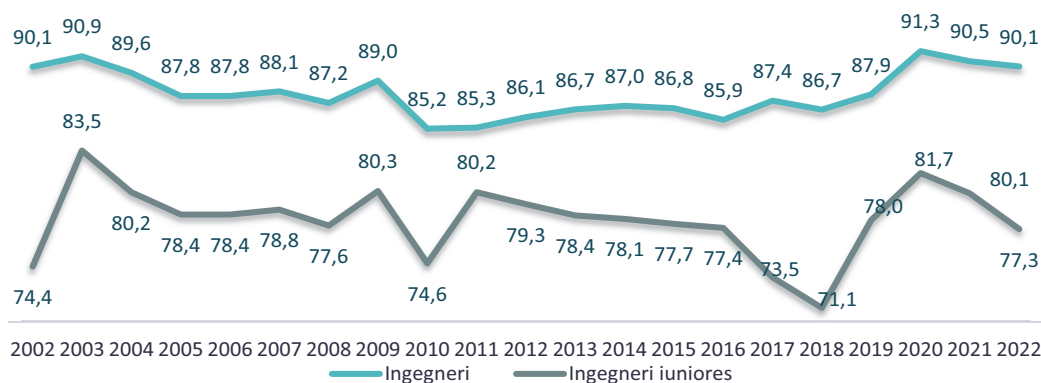
TASSI DI SUCCESSO DEGLI ESAMI DI ABILITAZIONE

Passando ad analizzare le *performance* sugli esiti delle prove degli Esami di Stato, ancora una volta appare evidente come queste non costituiscano affatto una barriera insormontabile per i giovani laureati tanto che **il tasso di successo nel 2022**, così come nel 2021, **supera il 90%** tra i laureati magistrali.

Una leggera flessione si rileva invece tra gli ingegneri di primo livello visto che la quota di abilitati scende, in questo caso, al 77,3% dei candidati (nel 2021 era l'80,1%).



TASSO DI SUCCESSO PER LE PROVE DI ABILITAZIONE ALLA PROFESSIONE DI INGEGNERE ANNI 2002-2022 (SEZIONE A E B)

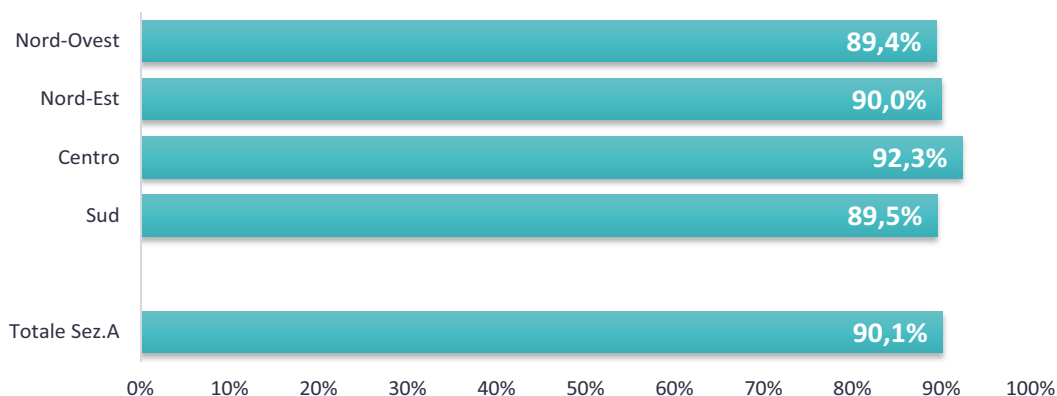


ANNO 2022

Se la situazione generale sembra riportare lo scenario alle dinamiche esistenti negli anni pre-pandemici, qualche segnale di cambiamento si intravede per quanto riguarda la variabilità del tasso di successo nelle diverse aree territoriali: diversamente da quanto succedeva negli scorsi anni in cui la quota di esaminati abilitati negli atenei delle regioni meridionali era costantemente superiore alla corrispondente quota rilevata nelle altre aree, negli ultimi anni si sta assistendo ad una maggiore uniformità, tanto che nel 2022 il tasso di successo rilevato negli atenei varia tra il 89,5% degli atenei meridionali (che arrivano ad evidenziare le performances meno brillanti) al 92,3% di quelli del Centro Italia.



TASSO DI SUCCESSO PER LE PROVE DI ABILITAZIONE ALLA PROFESSIONE DI INGEGNERE (SEZ. A) PER AREA GEOGRAFICA ANNO 2022



Alcune importanti novità, rispetto al 2021, si individuano nella graduatoria degli atenei relativamente al numero di ingegneri abilitati: **il Politecnico di Milano perde infatti la storica leadership ai danni del Politecnico di Torino** che, con oltre mille abilitati, risulta nel 2022 l'ateneo italiano con il numero più alto di abilitati alla professione di *ingegnere*. In evidente flessione anche l'Università Federico II di Napoli che passa dalla terza alla settima posizione per numero di abilitati, sopravanzata, in ordine, dall'Università di Padova, il Politecnico di Bari, l'Università di Bologna e da "La Sapienza" di Roma.

ANNO 2022


CANDIDATI ALL'ESAME DI STATO ED ABILITATI ALL'ESERCIZIO DELLA PROFESSIONE DI INGEGNERE (SEZIONE A) PER SEDE D'ESAME

ANNO 2022

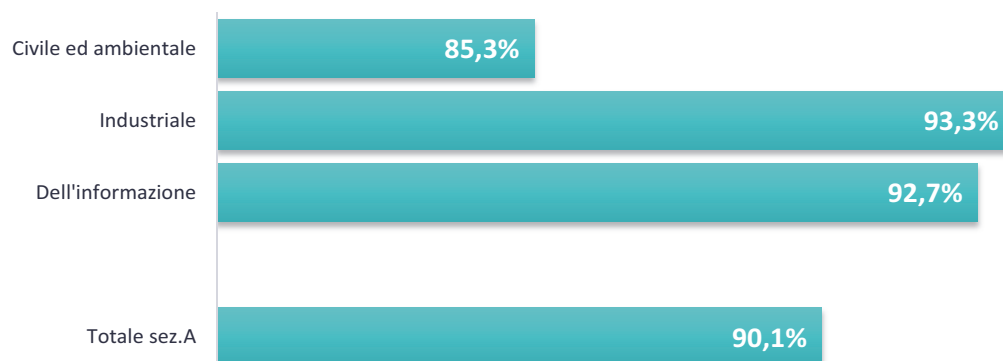
Ateneo	Candidati	Abilitati	Tasso di successo (%)
Torino Politecnico	1.126	1.045	92,8
Milano Politecnico	1.073	931	86,8
Padova	747	727	97,3
Bari Politecnico	824	693	84,1
Bologna	807	646	80,0
Roma La Sapienza	707	645	91,2
Napoli Federico II	745	641	86,0
Palermo	432	419	97,0
Pisa	376	344	91,5
Salento (Lecce)	352	326	92,6
Calabria (Cosenza)	322	287	89,1
Brescia	314	280	89,2
Salerno	294	273	92,9
Catania	268	266	99,3
Politecnica delle Marche	266	254	95,5
Firenze	263	240	91,3
Campania - Vanvitelli	271	225	83,0
Roma Tor Vergata	219	207	94,5
Modena - Reggio Emilia	210	204	97,1
Genova	210	198	94,3
L'Aquila	154	154	100,0
Trento	162	154	95,1
Parma	179	151	84,4
Roma III	154	149	96,8
Trieste	154	145	94,2
Perugia	118	110	93,2
Cassino	131	109	83,2
Cagliari	143	101	70,6
Messina	100	99	99,0
Pavia	127	99	78,0
Basilicata (Potenza)	100	98	98,0
Udine	96	92	95,8
Reggio Calabria	86	78	90,7
Bergamo	75	61	81,3
Roma - Campus biomedico	56	56	100,0
Sannio (Benevento)	57	51	89,5
Molise (Campobasso)	43	41	95,3
Camerino	15	14	93,3
Venezia (Ca' Foscari)	9	9	100,0
Milano Bicocca	2	2	100,0
Totale	11.787	10.624	90,1

Andando ad analizzare gli esiti degli Esami per settore, ha superato le prove d'esame nel 2022 l'85,3% dei candidati del settore *civile ed ambientale*, confermando così la flessione in atto già da alcuni anni per questa tipologia di laureati. Più brillanti risultano invece le performances degli *ingegneri industriali* (tasso di successo del 93,3%) e di quelli *dell'informazione* (92,7%).

ANNO 2022



TASSO DI SUCCESSO DEI CANDIDATI ALL'ESAME DI ABILITAZIONE ALLA PROFESSIONE DI INGEGNERE (SEZIONE A) PER SETTORE PRESCELTO O PER INDIRIZZO DI LAUREA ANNO 2022



Passando ad analizzare i dati relativi agli *ingegneri iuniores*, il Politecnico di Bari e l'Università del Salento si confermano, così come nel 2022, gli atenei con il numero più elevato di laureati di primo livello che hanno conseguito l'abilitazione professionale. Spicca il dato che vede concentrare la grande maggioranza delle abilitazioni di ingegneri iuniores negli atenei del Meridione, tanto che i due atenei citati, insieme all'Università della Campania Vanvitelli e alla Federico II di Napoli, raggruppano circa un terzo degli abilitati alla professione di *ingegnere iunior* del 2022; tra i primi 10 atenei per numero di abilitati, ben 8 hanno sede nelle regioni meridionali.



CANDIDATI ALL'ESAME DI STATO ED ABILITATI ALL'ESERCIZIO DELLA PROFESSIONE DI INGEGNERE IUNIOR (SEZIONE B) PER SEDE D'ESAME ANNO 2022

Ateneo	Candidati	Abilitati	Tasso di successo (%)
Bari Politecnico	168	124	73,8
Salento (Lecce)	128	115	89,8
Campania - Vanvitelli	101	92	91,1
Napoli Federico II	134	83	61,9
Milano Politecnico	79	64	81,0
Catania	71	63	88,7
Calabria (Cosenza)	73	61	83,6
Palermo	74	57	77,0
Salerno	65	56	86,2
Roma La Sapienza	64	52	81,3
Padova	53	51	96,2

L'ACCESSO ALLE PROFESSIONI DI INGEGNERE E ARCHITETTO

ANNO 2022


Ateneo	Candidati	Abilitati	Tasso di successo (%)
Bologna	78	48	61,5
Basilicata (Potenza)	48	45	93,8
Firenze	49	41	83,7
Messina	45	37	82,2
Torino Politecnico	55	37	67,3
Cagliari	49	31	63,3
Pisa	42	30	71,4
Cassino	46	27	58,7
Molise (Campobasso)	24	24	100,0
L'Aquila	22	22	100,0
Modena - Reggio Emilia	24	22	91,7
Parma	29	22	75,9
Roma III	30	22	73,3
Politecnica delle Marche	30	20	66,7
Roma Tor Vergata	30	20	66,7
Brescia	27	19	70,4
Reggio Calabria	32	18	56,3
Trento	20	18	90,0
Genova	22	17	77,3
Pavia	26	15	57,7
Trieste	16	14	87,5
Perugia	13	11	84,6
Udine	14	10	71,4
Sannio (Benevento)	18	7	38,9
Bergamo	10	6	60,0
Camerino	7	3	42,9
Venezia (Ca' Foscari)	3	3	100,0
Milano Bicocca	1	0	0,0
Roma - Campus biomedico	0	0	-!
Totale	1.820	1.407	77,3

Confermando la tendenza rilevata per la sezione A, anche gli *Ingegneri civili ed ambientali iuniores* evidenziano risultati meno brillanti rispetto ai colleghi *industriali e dell'informazione* con un tasso di successo pari al 74,1% (in calo rispetto al 76% del 2021) contro l'83,3% degli *industriali* e l'81% dei colleghi *dell'informazione*.

ANNO 2022



TASSO DI SUCCESSO DEI CANDIDATI ALL'ESAME DI ABILITAZIONE ALL'ESERCIZIO DELLA PROFESSIONE DI INGEGNERE IUNIOR (SEZIONE B) ANNO 2022



L'ESITO DEGLI ESAMI DI STATO PER L'ACCESSO AGLI ALBI DEGLI ARCHITETTI, CONSERVATORI, PIANIFICATORI E PAESAGGISTI

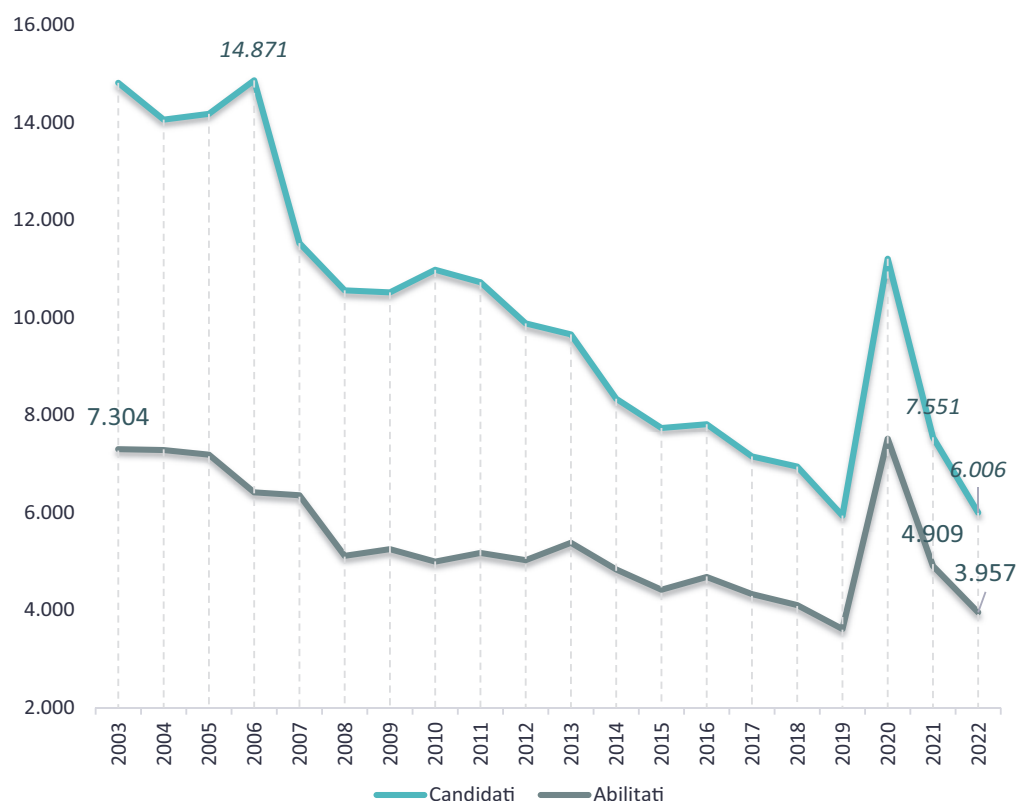
Se tra gli Ingegneri il periodo di discontinuità con il passato dovuto alla modifica della procedura d'Esame causata dalla pandemia ha prodotto effetti che ancora nel 2022 sono percepibili, tra gli **Architetti** (e tutte le altre figure attinenti alla ex facoltà di Architettura³) la situazione è ben diversa, tanto che già dal 2021 si era tornati ai livelli pre-pandemici.

Nel 2022, hanno infatti sostenuto l'Esame di Stato per l'abilitazione a tali professioni complessivamente circa **6mila candidati, il 20% in meno rispetto all'anno 2021** e praticamente lo stesso numero rilevato nel 2019 prima che esplodesse la pandemia.

Con un tasso di successo che si mantiene costante intorno al 65%, **il numero di abilitati scende sotto la soglia dei 4mila abilitati** (il 19,3% in meno rispetto al 2021).

3. Architetti iuniores, Conservatori dei beni architettonici ed ambientali, Paesaggisti, Pianificatori territoriali e Pianificatori territoriali iuniores.

ANNO 2022


CANDIDATI ALL'ESAME DI STATO ED ABILITATI ALL'ESERCIZIO DELLA PROFESSIONE DI ARCHITETTO, CONSERVATORE, PAESAGGISTA, PIANIFICATORE*
SERIE 2003-2022


* Sono compresi gli iuniores per le professioni che li prevedono

Fatta eccezione per i *Paesaggisti* che passano dai 72 del 2021 ai 90 del 2022, la flessione evidenziata coinvolge tutte le altre figure professionali attinenti all'Architettura. Più nel dettaglio, tra gli *Architetti* si rileva un calo del numero di abilitati rispetto all'anno precedente pari al 20%, passando dai 4.297 abilitati del 2021 ai 3.440 del 2022. Una discreta flessione si rileva anche tra gli *Architetti iuniores* (-22,8%) e tra i *Pianificatori* (-18,4%), mentre si mantiene praticamente inalterato il numero di *Pianificatori iuniores* abilitati (25 contro i 26 dell'anno precedente). Da segnalare che nel 2022 ha conseguito l'abilitazione professionale per la professione di *Conservatori dei beni architettonici e ambientali* un solo laureato.

Il Politecnico di Milano si conferma l'ateneo in cui sostiene l'Esame di Stato per la professione di *Architetto* il numero più elevato di candidati (737), ma con un tasso di successo pari al 40,2% si colloca solo al terzo posto per numero di abilitati, sopravanzato dall'Università di Reggio Calabria e dall'Università La Sapienza di Roma.

ANNO 2022


CANDIDATI E ABILITATI ALL'ESAME DI STATO ED ABILITATI ALL'ESERCIZIO DELLA PROFESSIONE DI ARCHITETTO (SEZIONE A) PER SEDE D'ESAME

ANNO 2022

ARCHITETTI Ateneo	Candidati	Abilitati	Tasso di successo (%)
Reggio Calabria	497	414	83,3
Roma La Sapienza	476	394	82,8
Milano Politecnico	737	296	40,2
Venezia (IUAV)	388	253	65,2
Napoli Federico II	296	249	84,1
Catania	265	219	82,6
Campania - Vanvitelli	284	172	60,6
Torino Politecnico	251	162	64,5
Sassari	220	156	70,9
Pescara	256	142	55,5
Bari Politecnico	157	127	80,9
Bologna	192	124	64,6
Firenze	215	122	56,7
Genova	144	122	84,7
Camerino	122	86	70,5
Parma	147	74	50,3
Cagliari	115	65	56,5
Basilicata (Potenza)	93	52	55,9
Ferrara	79	51	64,6
Perugia	69	50	72,5
Palermo	80	43	53,8
Salerno	42	40	95,2
Trieste	65	27	41,5
Totale	5.190	3.440	66,3

Situazione simile anche per quanto concerne lo scenario relativo agli Esami di Stato per l'abilitazione alla professione di *Architetto iunior*: il Politecnico di Milano si conferma la principale sede d'esame per numero di candidati, ma con un tasso di successo pari al 37,% si colloca al secondo posto per numero di abilitati dietro a La Sapienza di Roma.

ANNO 2022


CANDIDATI E ABILITATI ALL'ESAME DI STATO ED ABILITATI ALL'ESERCIZIO DELLA PROFESSIONE DI ARCHITETTO IUNIOR (SEZIONE B) PER SEDE D'ESAME

ANNO 2022

<i>ARCHITETTI IUNIORES</i> Ateneo	Candidati	Abilitati	Tasso di successo (%)
Roma La Sapienza	65	45	69,2
Milano Politecnico	104	39	37,5
Venezia (IUAV)	62	30	48,4
Reggio Calabria	28	24	85,7
Napoli Federico II	24	24	100,0
Campania - Vanvitelli	31	21	67,7
Torino Politecnico	43	21	48,8
Pescara	33	20	60,6
Parma	20	11	55,0
Genova	11	9	81,8
Bologna	7	6	85,7
Firenze	11	6	54,5
Sassari	8	5	62,5
Catania	7	4	57,1
Basilicata (Potenza)	6	4	66,7
Trieste	7	4	57,1
Bari Politecnico	6	3	50,0
Perugia	3	2	66,7
Palermo	5	2	40,0
Cagliari	9	1	11,1
Ferrara	2	0	0,0
Salerno	1	0	0,0
Totale	493	281	57,0


CANDIDATI ALL'ESAME DI STATO ED ABILITATI ALL'ESERCIZIO DELLA PROFESSIONE DI PIANIFICATORE, PIANIFICATORE IUNIOR, CONSERVATORE E PAESAGGISTA PER SEDE D'ESAME

ANNO 2022

<i>PIANIFICATORI</i> Ateneo	Candidati	Abilitati	Tasso di successo (%)
Venezia (IUAV)	27	26	96,3
Torino Politecnico	25	23	92,0
Sassari	24	13	54,2
Milano Politecnico	20	12	60,0
Palermo	9	9	100,0
Reggio Calabria	7	7	100,0
Firenze	11	6	54,5
Napoli Federico II	10	6	60,0
Campania - Vanvitelli	10	6	60,0
Roma La Sapienza	6	4	66,7
Bari Politecnico	3	3	100,0
Ferrara	1	1	100,0
Parma	1	1	100,0
Perugia	1	1	100,0

L'ACCESSO ALLE PROFESSIONI DI INGEGNERE E ARCHITETTO

ANNO 2022

PIANIFICATORI Ateneo	Candidati	Abilitati	Tasso di successo (%)
Pescara	1	1	100,0
Basilicata (Potenza)	2	1	50,0
Genova	2	0	0,0
Bologna	1	0	0,0
Cagliari	1	0	0,0
Trieste	1	0	0,0
Totale	163	120	73,6

PIANIFICATORI IUNIORES Ateneo	Candidati	Abilitati	Tasso di successo (%)
Basilicata (Potenza)	6	4	66,7
Milano Politecnico	9	3	33,3
Venezia (IUAV)	7	3	42,9
Torino Politecnico	3	3	100,0
Roma La Sapienza	4	2	50,0
Sassari	3	2	66,7
Cagliari	2	2	100,0
Catania	2	2	100,0
Firenze	3	1	33,3
Bologna	1	1	100,0
Napoli Federico II	1	1	100,0
Salerno	1	1	100,0
Campania - Vanvitelli	2	0	0,0
Pescara	2	0	0,0
Parma	1	0	0,0
Reggio Calabria	1	0	0,0
Totale	48	25	52,1

CONSERVATORI Ateneo	Candidati	Abilitati	Tasso di successo (%)
Napoli Federico II	1	1	100,0
Totale	1	1	100,0

PAESAGGISTI Ateneo	Candidati	Abilitati	Tasso di successo (%)
Genova	35	33	94,3
Firenze	25	17	68,0
Milano Politecnico	16	13	81,3
Catania	11	10	90,9
Roma La Sapienza	9	6	66,7
Campania - Vanvitelli	5	4	80,0

L'ACCESSO ALLE PROFESSIONI DI INGEGNERE E ARCHITETTO

ANNO 2022

PAESAGGISTI Ateneo	Candidati	Abilitati	Tasso di successo (%)
Ferrara	3	3	100,0
Bari Politecnico	3	2	66,7
Cagliari	1	1	100,0
Sassari	1	1	100,0
Palermo	1	0	0,0
Torino Politecnico	1	0	0,0
Totale	111	90	81,1

Fonte: elaborazione Centro studi del Consiglio Nazionale degli Ingegneri su dati degli atenei, 2023

Il presente testo è stato redatto da Emanuele Palumbo, che ha curato anche l'elaborazione dei dati