

## Relazione al Rendiconto finanziario al 31.12.2025

Il rendiconto finanziario, improntato sulla medesima classificazione del preventivo finanziario, riassume le risultanze della gestione delle entrate e delle uscite e permette di seguire la loro dinamica mostrando la modalità di utilizzazione delle risorse e il rispetto delle previsioni.

Di seguito vengono forniti alcuni chiarimenti in merito al rendiconto finanziario al 31.12.2025

La gestione di competenza 2025 evidenzia i seguenti dati:

Entrate complessive di competenza 2025 pari ad euro 914.909,62 (di cui euro 912.828,18 sono state effettivamente riscosse nel corso dell'esercizio, euro 4.518,66 sono relative ad incassi di residui attivi dell'anno precedente ed euro 2.081,44 formano i residui attivi finali di competenza dell'esercizio.

Uscite complessive di competenza 2025 pari ad euro 907.182,84 di cui euro 844.883,09 risultano pagati nel corso dell'esercizio, euro 64.214,75 sono relative a pagamenti di residui passivi dell'anno precedente ed euro 62.299,75 formano i residui passivi di competenza dell'esercizio in chiusura.

### Residui attivi

<b>Residui attivi al 01.01.2025</b>	€	<b>4.551,656</b>
Variazioni	€	- 33,00
Riscossioni	€	- 4.518,66
Da riscuotere residui attivi anno precedente	€	-
Residui di competenza 2025	€	2.081,44
<b>Residui attivi al 31.12.2025</b>	€	<b>2.081,44</b>

### Residui passivi

<b>Residui passivi al 01.01.2025</b>	€	<b>64.214,75</b>
Variazioni	€	-
Pagamenti	€	- 64.214,46
Da pagare residui passivi anno precedente	€	
Residui di competenza 2025	€	62.299,75
<b>Residui passivi al 31.12.2025</b>	€	<b>62.300,04</b>

## **ENTRATE**

Le somme accertate nell'anno sono risultate pari ad euro 914.909,62 di cui: euro 835.031,41 afferenti alla gestione corrente, ed i restanti euro 79.878,21 costituiscono partite di giro (Ritenute ed IVA da Split Payment).

Le somme ancora da riscuotere ammontano ad euro 2.081,44 di cui 2.040 sono relative a quote di iscrizione che, al 31.12.2025, gli Iscritti all'Albo non avevano ancora provveduto a versare.

Analisi della gestione corrente:

<b>Entrate correnti</b>	<b>Accertamenti</b>	<b>%</b>
quote iscrizione	811.010,00	97,12%
attività commissioni	2.234,72	0,27%
PNRR	14.000,00	1,68%
altre entrate	3.630,00	0,43%
proventi patrimoniali	4.156,69	0,50%
<b>TOTALE</b>	<b>835.031,41</b>	<b>100,00%</b>

## **Uscite**

Le somme impegnate nell'anno ammontano complessivamente ad euro 907.182,84 di cui euro 783.359,96 relative alla gestione corrente, euro 1849,52 relative all'acquisto di un software gestionale ed euro 42.095,15 relative al rimborso delle rate di mutuo sottoscritto nel 2024 per l'acquisto della sede dell'Ordine.

Infine sono state impegnati euro 79.878,21 per partite di giro comprendenti iva da split payment, ritenute su fatture dei professionisti e personale dipendente.

Analisi delle uscite relative alla gestione corrente:

<b>Uscite correnti</b>	<b>Impegni</b>	<b>%</b>
spese funzionamento organi e commissioni	84.285,38	10,76
spese per il personale	219.253,17	27,99
iniziative editoriali e comunicazione	33.074,93	4,22
spese funzionamento uffici	151.135,90	19,29
quote associative	134.575,00	17,18
iniziative culturali e formative	106.185,62	13,56
attività formative	25.203,00	3,22
oneri tributari	29.646,96	3,78
<b>Totale</b>	<b>783.359,96</b>	<b>100,00</b>

Delle somme complessivamente impegnate residuano da pagare euro 62.299,75; le più significative sono rappresentate dalle uscite in conto capitale per il pagamento di rate di mutuo di competenza del mese di dicembre ma il cui pagamento scade a inizio gennaio; vi sono poi spese per il funzionamento degli uffici e partite di giro che verranno pagate nei primi mesi dell'anno 2026.

## Analisi sintetica dei risultati e degli scostamenti rispetto al bilancio preventivo

### ENTRATE

L'analisi delle componenti della gestione corrente consente di evidenziare la seguente situazione:

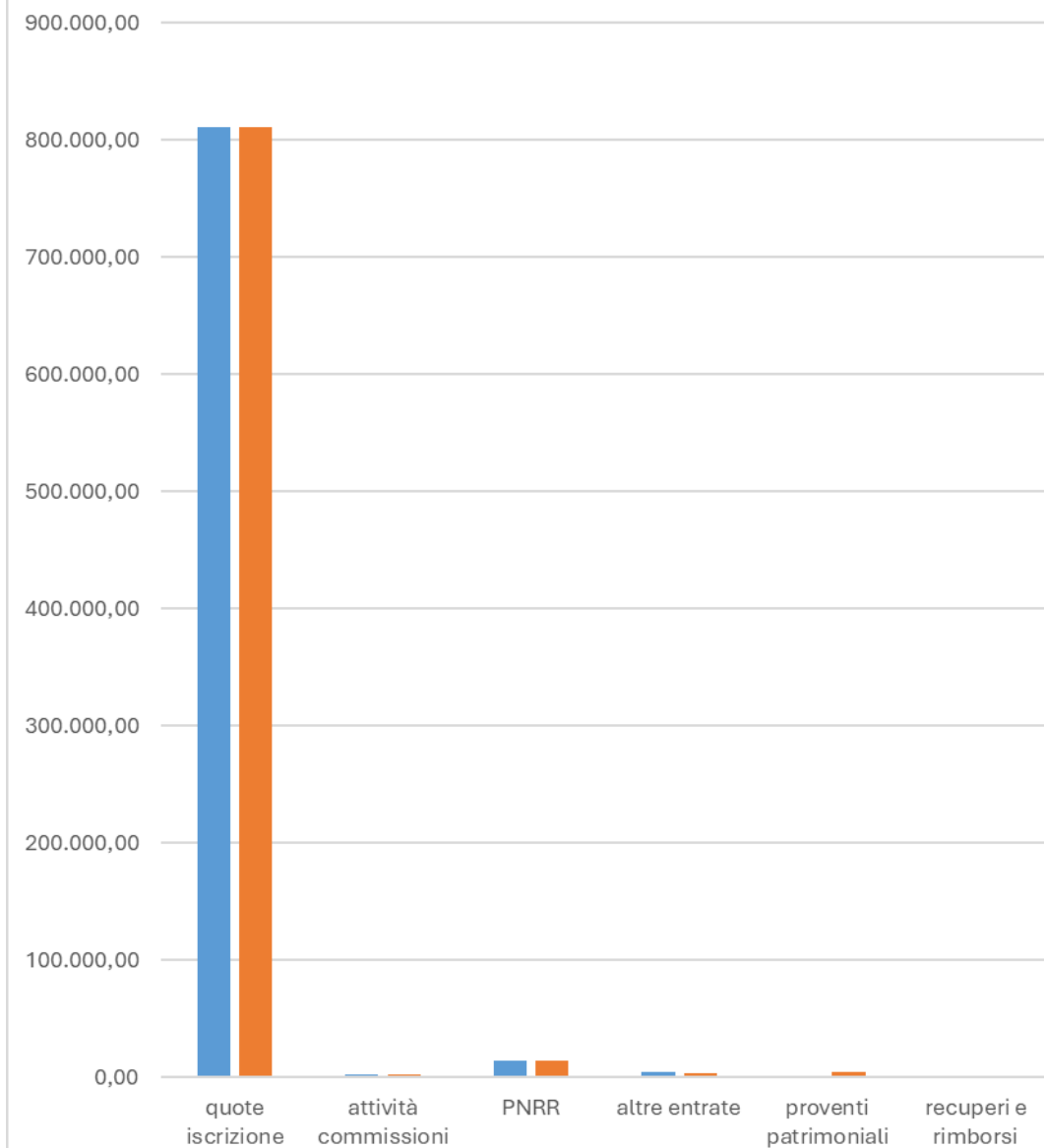
<b>Entrate correnti</b>	<b>Preventivo</b>	<b>Accertamenti</b>	<b>Riscossioni</b>	<b>Da riscuotere</b>
quote iscrizione	811.550,00	811.010,00	808.970,00	2.040,00
attività commissioni	2.234,72	2.234,72	2.234,72	0,00
PNRR	14.000,00	14.000,00	14.000,00	0,00
altre entrate	4.050,00	3.630,00	3.630,00	0,00
proventi patrimoniali	0	4.156,69	4.156,69	0,00
<b>TOTALE</b>	<b>831.834,72</b>	<b>835.031,41</b>	<b>832.991,41</b>	<b>2.040,00</b>

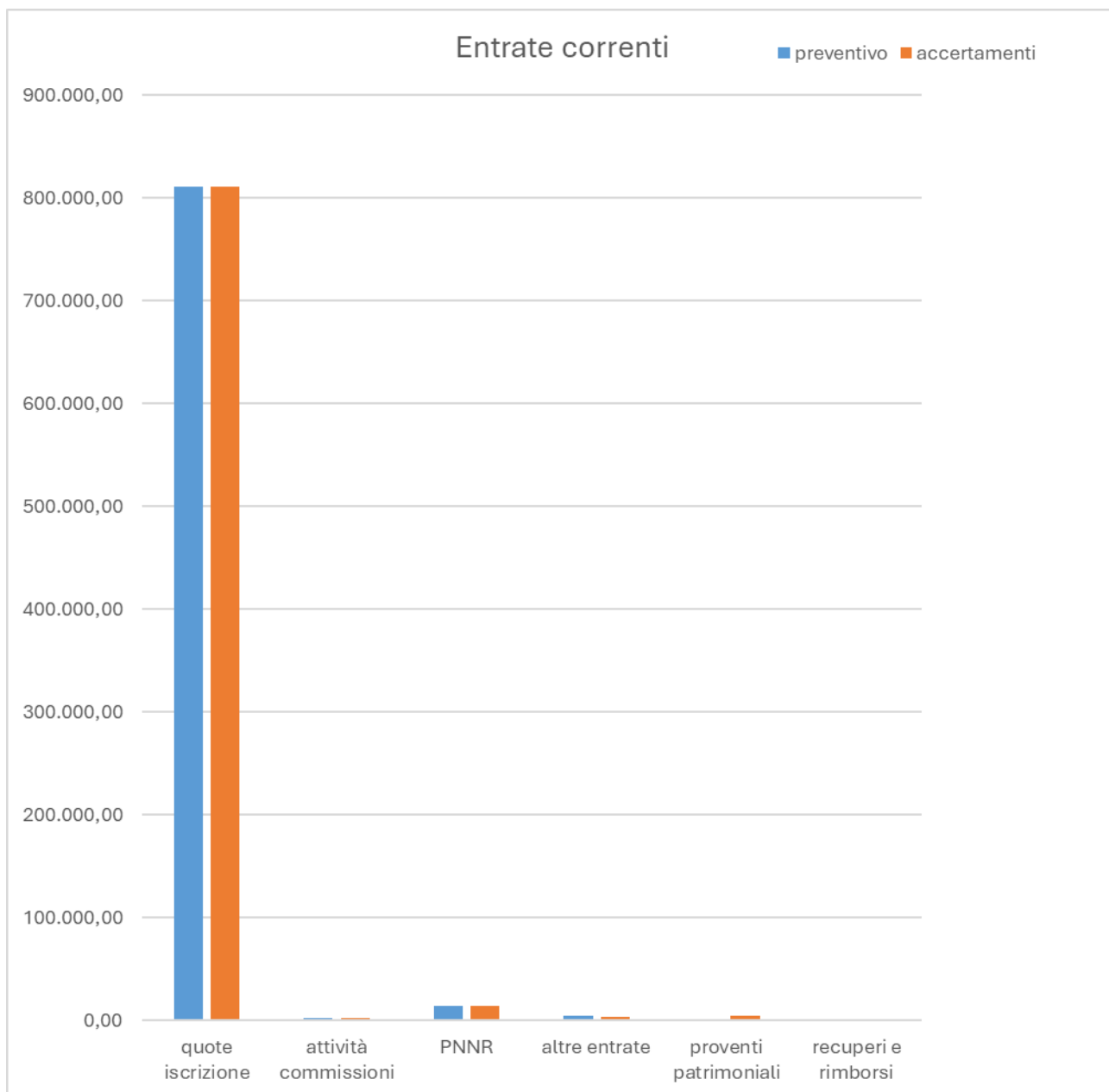
Le entrate correnti accertate sono risultate sostanzialmente in linea rispetto alle ipotesi formulate in sede di bilancio di previsione comprensivo delle variazioni registrate nell'anno, con uno scarto di soli 3.196 euro.

Il grafico sottostante consente di apprezzare tali differenze, ponendo a confronto per ciascun raggruppamento di entrata, i dati previsionali e i dati rendicontati.

## Entrate correnti

■ preventivo ■ accertamenti





Nella tabella che segue si evidenzia infine l'andamento delle entrate per partite di giro:

Partite di giro	Preventivo	Accertamenti	Riscossioni	Da riscuotere
Ritenute erariali	0	28.913,98	28.913,98	0,00
Ritenute previdenziali e assistenziali	0	13.880,38	13.880,38	0,00
Ritenute fiscali autonomi	0	1.834,74	1.834,74	0,00
Ritenute diverse	0	8.665,52	8.665,52	0,00
Trattenute a favore di terzi	0	1.142,33	1.100,89	41,44
iva split payment	0	25.441,26	25.441,26	0,00
<b>TOTALE</b>	<b>0</b>	<b>79.878,21</b>	<b>79.836,77</b>	<b>41,44</b>

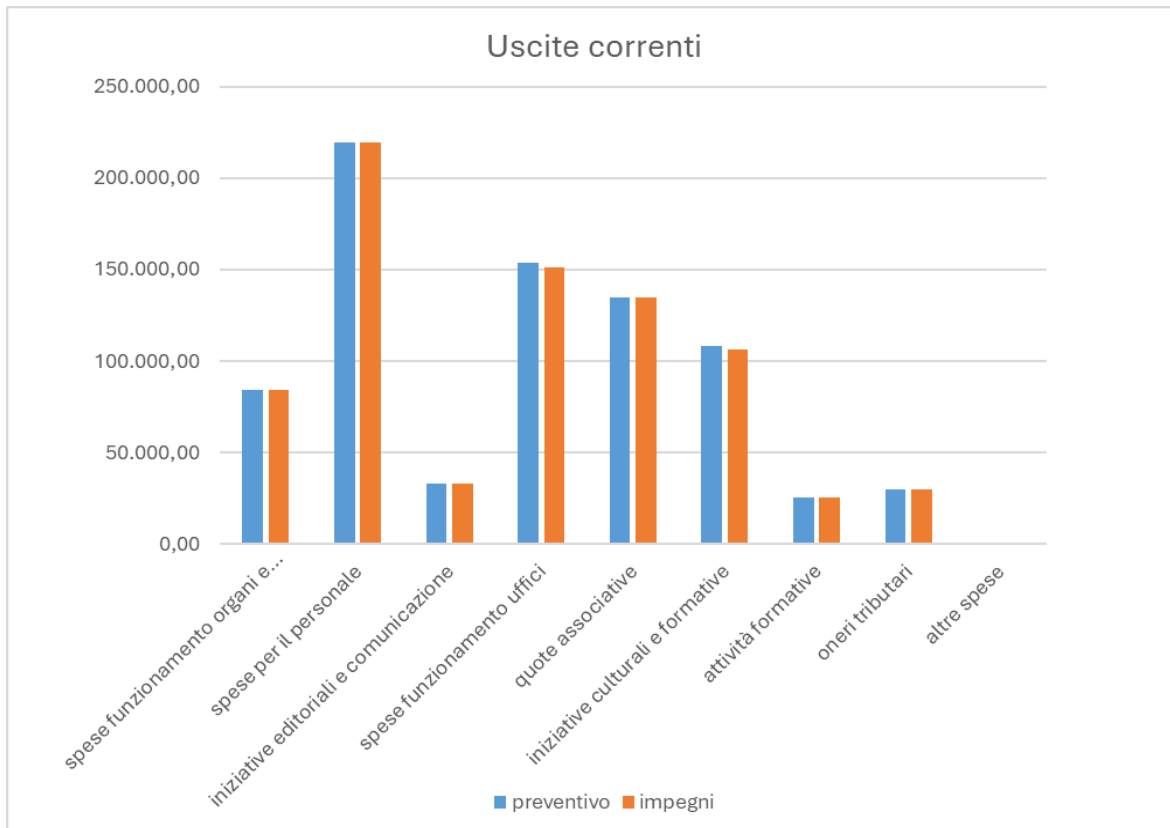
## USCITE

Dal lato degli impegni, la gestione corrente fa registrare una economia di spesa di circa 5 mila euro rispetto alle previsioni, così come dettagliatamente evidenziato nella tabella seguente:

<b>Uscite correnti</b>	<b>Preventivo</b>	<b>Impegni</b>	<b>Pagamenti</b>	<b>Da Pagare</b>
spese funzionamento organi e commissioni	84.416,02	84.285,38	84.279,13	6,25
spese per il personale	219.270,53	219.253,17	219.253,17	0,00
iniziative editoriali e comunicazione	33.074,93	33.074,93	32.159,93	915,00
spese funzionamento uffici	154.014,99	151.135,90	134.230,81	16.905,09
quote associative	134.575,00	134.575,00	134.575,00	0,00
iniziative culturali e formative	108.230,62	106.185,62	103.917,02	2.268,60
attività formative	25.203,00	25.203,00	25203	0,00
oneri tributari	29.646,96	29.646,96	29.646,96	0,00
<b>TOTALE</b>	<b>788.432,05</b>	<b>783.359,96</b>	<b>763.265,02</b>	<b>20.094,94</b>

Le maggiori economie di spesa sono state conseguite nelle categorie: spese funzionamento uffici e iniziative culturali e formative.

Il grafico che segue consente di fotografare, per ciascun aggregato di spesa corrente, lo scostamento tra dati preventivi e dati consuntivi:



Nella gestione in conto capitale (spese sostenute per il rimborso delle rate di mutuo e l'acquisto del software) gli impegni di spesa risultano essere in linea con le previsioni.

Uscite in c/capitale	Preventivo	Impegni	Pagamenti	Da Pagare
acquisto software	2.000,00	1.849,52	1.849,52	0,00
rimborso muti	42.095,15	42.095,15	-	42.095,15
<b>TOTALE</b>	<b>44.095,15</b>	<b>43.944,67</b>	<b>1.849,52</b>	<b>42.095,15</b>

Nella seguente tabella si evidenzia infine l'andamento delle partite di giro:

Partite di giro	Preventivo	Impegni	Pagamenti	Da Pagare
Ritenute erariali dipendenti	-	28.913,93	28.913,93	0,00
Ritenute previdenziali e assistenziali		13.880,38	13.880,38	0,00
Ritenute fiscali lav. Autonomi		2.613,06	2.613,06	0,00
Ritenute diverse		7.887,20	7.887,20	0,00
Trattenute a favore di terzi		1.147,09	1.037,43	109,66
Iva split payment		25.436,50	25.436,50	0,00
<b>TOTALE</b>	<b>-</b>	<b>79.878,16</b>	<b>79.768,50</b>	<b>109,66</b>

Brescia, 16 aprile 2026

Il Tesoriere

Il Presidente